

alcatel 2020

QUICK START GUIDE

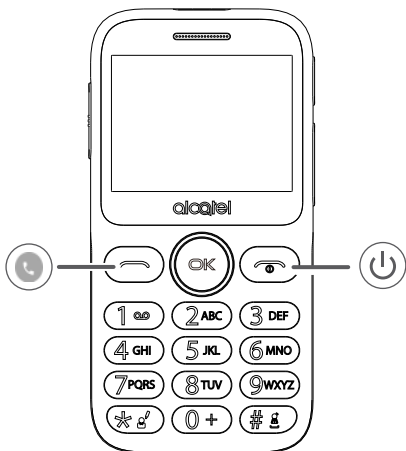
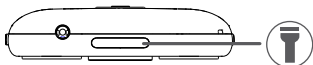
SNELSTARTGIDS | HURTIGSTARTGUIDE | RÖVID
HASZNÁLATI UTASÍTÁS | SCHNELLSTARTANLEITUNG
| HIZLI BAŞLANGIÇ KILAVUZU | ĪSĀ PAMĀCĪBA |
TRUMPASIS VADOVAS | HƯỚNG DẪN SỬ DỤNG |
SKRÓCONA INSTRUKCJA OBSŁUGI | SNABBSTARTSGUIDE
| LYNVEJLEDNING | GHID DE UTILIZARE | UPUTSTVO
ZA UPOTREBU | UDHĚZUES I SHPEJTĚ | GUIDA RAPIDA
ALL'USO | GUÍA RÁPIDA | GUIA DE INICIAÇÃO RÁPIDA
| KRATKE KORISNIČKE UPUTE | NAVODILA ZA HITRO
UPORABO | STRUČNÁ PRÍRUČKA | STRUČNÁ PŘÍRUČKA
| LÜHIJUHIS | PEDOMAN MULAI CEPAT | GUIDE
D'UTILISATION RAPIDE | ΠΙΚΑ-ΑΛΟΙΤΟΣΟΡΑΣ | ΟΔΗΓΟΣ
ΓΡΗΓΟΡΗΣ ΕΚΚΙΝΗΣΗΣ | КРАТКО РЪКОВОДСТВО ЗА
ПОТРЕБИТЕЛЯ | ПРИСТУПАЯ К РАБОТЕ | ПОЧАТОК
РОБОТИ | УПАТСТВО ЗА БРЗ ПОЧЕТОК | مہب عورش ی امان ہار |
مڈریر הפעלה מהירה | عیرسلا ءدبلا لیلد | عیرس راک
| ใ้การใ้ | ใ้การใ้ | ใ้การใ้

SAVE
PAPER
SAVE
TREES

PLEASE CONSIDER THE
ENVIRONMENT BEFORE PRINTING

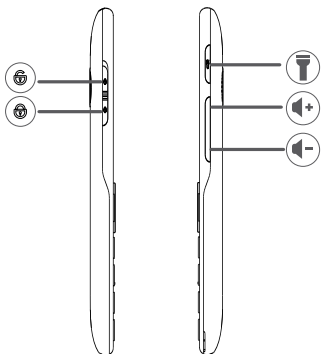
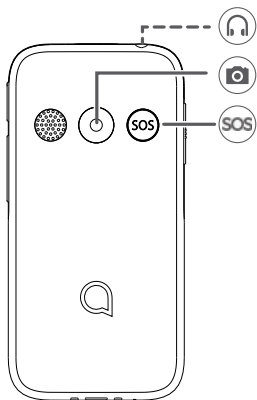


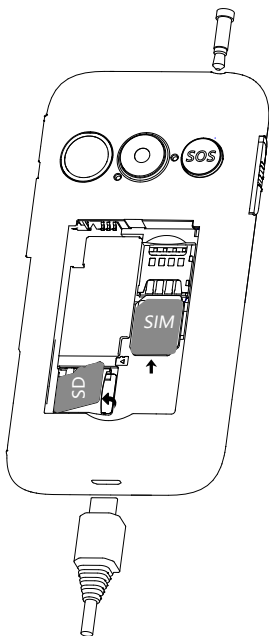
www.alcatelmobile.com



Power key

Aan/uit-toets | Av/på-tast | Be-/kikapcsoló gomb
 | Ein/Aus/Beenden-Taste | Güç tuşu | Ieslēgšanas/
 izslēgšanas taustiņš | Maitinimo klavišas | Phím
 nguõn | Przycisk zasilania | Strömknapp | Tænd/sluk-
 tast | Tasta de pornire/oprire | Taster za uključivanje
 | Tasti i ndezjes | Tasto Accensione | Tecla Encendido
 | Botão Ligar | Tipka za uključivanje | Tipka za Vkllop/
 Izklop | Tlačidlo Zapnutie/Vypnutie | Tlačítko Zapnutí/
 Vypnutí | Toitenupp | Tombol Daya | Touche Marche-
 Arrêt | Virtanäppäin | Πλήκτρο ενεργοποίησης |
 Бутон Захранване | Клавиша включения | Клавиша
 ввімкнення | Копче за вклучување/исклучување |
 הלעפה שקמ | مفتاح التشغيل | کلید روشن/خاموش | រឿង រើត/រើត |
 电源键 | 開關機鍵





CJB71D0ALAAA
Printed in China

2020X