

ALLEN + ROTH and logo design are trademarks or registered trademarks of LF, LLC. All rights reserved.

ALLEN + ROTH et le logo sont des marques de commerce ou des marques de commerce déposées de LF, LLC. Tous droits réservés.

ALLEN + ROTH y el diseño del logotipo son marcas comerciales o marcas registradas de LF, LLC. Todos los derechos reservados.

Thank you for purchasing this allen + roth product. We've created these easy-to-follow instructions to ensure you spend your time enjoying the product instead of putting it together. But, if you need more information than what is provided here, please visit Lowes.com, search the item number and refer to the Guides & Documents tab on the product's page.

If the item is no longer for sale, or if you have any questions or problems, please call our customer service department at 1-866-439-9800, 8 a.m. - 8 p.m., EST, Monday - Sunday. You could also contact us at partsplus@lowes.com or visit www.lowespartsplus.com.

Merci d'avoir acheté ce produit allen + roth. Nous avons créé ces instructions faciles à suivre pour vous assurer de passer votre temps à profiter du produit au lieu de l'assembler. Toutefois, si vous avez besoin de plus d'informations que celles fournies ici, visitez le site Lowes.com, recherchez le numéro d'article et reportez-vous à l'onglet Guides et documents de la page du produit.

Si l'article n'est plus en vente ou si vous avez des questions ou si vous rencontrez un problème, veuillez contacter notre service clientèle au 1-866-439-9800, de 8 h à 18 h, HNE, du lundi au jeudi et de 8 h à 17 h, HNE, le vendredi.

Gracias por comprar este producto allen + roth. Hemos creado estas instrucciones fáciles de seguir para asegurarnos de que dedique su tiempo a disfrutar del producto en lugar de armarlo. Pero, si necesita más información de la que se proporciona aquí, visite Lowes.com, busque el número de artículo y consulte la pestaña Guías y documentos en la página del producto.

Si el artículo ya no está a la venta, o si tiene alguna pregunta o problema, llame a nuestro departamento de servicio al cliente al 1-866-439-9800, de 8 am a 6 pm, hora del este, de lunes a jueves, de 8 am a 5 pm, EST, viernes.

SM

Item/ Article/Artículo#4145460

Allen + Roth Mt Airy 1-Light Outdoor Coal Lantern Wall Mount

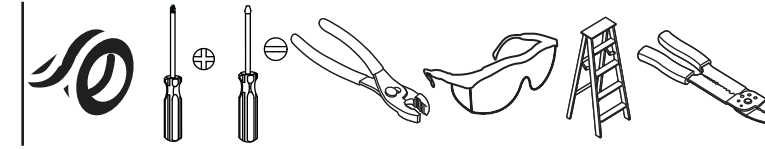
Model/Modèle/Modelo# 81005

PREPARATION/PRÉPARATION/PREPARACIÓN

Before beginning assembly of product, make sure all parts are present. Compare parts with package contents list and hardware contents list. If any part is missing or damaged, do not attempt to assemble the product. Avant de commencer l'installation de l'article, assurez-vous d'avoir toutes les pièces. Comparez le contenu de l'emballage avec la liste des pièces et celle de la quincaillerie incluse. S'il y a des pièces manquantes ou endommagées, ne tentez pas d'assembler l'article. Antes de comenzar a instalar el producto, asegúrese de tener todas las piezas. Compare las piezas con la lista del contenido del paquete y la lista de aditamentos. No intente ensamblar, instalar ni usar el producto si falta alguna pieza o si estas están dañadas.

Estimated Assembly Time: 10 - 15 minutes
Temps d'assemblage approximatif : de 10 à 15 minutes
Tiempo estimado de ensamblaje: 10 a 15 minutos

TOOLS REQUIRED/OUTILS NÉCESSAIRES/HERRAMIENTAS NECESARIAS:



FEELING CONFIDENT? START YOUR NEXT PROJECT/CONFIANT? COMMENCEZ VOTRE PROCHAIN PROJET/¿CON MUCHA CONFIANZA? INICIE SU PROXIMO PROYECTO

• Visit Lowes.com for more information./Visitez Lowes.ca pour plus d'informations.
./Visite Lowes.com para obtener más información.

Printed in China
Imprimé en Chine
Impreso en China

TROUBLESHOOTING/DÉPANNAGE/SOLUCIÓN DE PROBLEMAS

PROBLEM PROBLÈME PROBLEMA	POSSIBLE CAUSE CAUSE POSSIBLE CAUSA POSIBLE	CORRECTIVE ACTION MESURE CORRECTIVE ACCIÓN CORRECTIVA
The fixture does not light. Le luminaire ne s'allume pas. Luz no prende.	<p>1. The bulb is burned out./</p> <p>2. The power is off./L'alimentation électrique est coupée./Está apagada.</p> <p>3. Faulty wire connection./Câble de raccordement défectueux./Conexión del cable defectuoso.</p> <p>4. Faulty switch./Interrupteur défectueux. /Interruptor defectuoso.</p>	<p>1. Replace the bulb./ Remplacer l'ampoule./ Vuelva la accesorio.</p> <p>2. Make sure the power supply turns on./Assurez-vous qu'il y a du courant./Asegúrese de que la fuente de alimentación se encienda.</p> <p>3. Check wiring./Vérifiez le câblage./Verifique el cableado.</p> <p>4. Test or replace the switch./Testez ou remplacez l'interrupteur./Pruebe o cambie el interruptor.</p>

CARE AND MAINTENANCE/ENTRETIEN/CUIDADO Y MANTENIMIENTO

- Shut off main power supply before performing any maintenance on the light./Avant de manipuler le luminaire, coupez l'alimentation électrique principale. Antes de realizar cualquier mantenimiento en la lámpara, corte el suministro de electricidad.
- Wipe with damp cloth or use window cleaner. Do not use abrasives./Nettoyez le luminaire à l'aide d'un linge légèrement humide ou d'un nettoyant pour vitres. N'utilisez pas de produit abrasif./Limpie con un paño húmedo o utilice un limpiador de ventanas. No use abrasivos.

WARRANTY/GARANTIE/GARANTÍA

The manufacturer warrants this product against defects in materials and workmanship for three (3) years from the date of purchase. If within this period the product is found to be defective in material or workmanship, please contact the manufacturer. A copy of the original sales receipt will be required as proof of purchase. The manufacturer will, at its option, repair or replace the product. This warranty does not cover fixtures becoming defective due to misuse, accidental damage, improper handling and/or installation and specifically excludes liability for direct, incidental or consequential damages. As some states do not allow exclusions or limitations on an implied warranty, the above exclusions and limitations may not apply to you. This warranty gives you specific legal rights, and you may have other rights that vary from state to state.

Le fabricant garantit ce produit contre tout défaut de matériaux ou de fabrication pour une période de trois (3) ans à compter de la date d'achat. Si le produit présente des défauts de matériaux ou de fabrication au cours de cette période, veuillez communiquer avec le fabricant. Vous devrez présenter une copie du reçu de vente original comme preuve d'achat. Le fabricant choisira de réparer ou de remplacer le produit. Cette garantie ne s'applique pas aux défauts causés par un usage inapproprié, des dommages accidentels, une manipulation ou une installation inadéquate, et elle exclut expressément toute responsabilité pour des dommages directs, accidentels ou consécutifs. Certains États ou certaines provinces ne permettent pas l'exclusion ou la limitation d'une garantie implicite, de sorte que les limitations et exclusions mentionnées ci-dessus peuvent ne pas s'appliquer à vous. Cette garantie vous confère des droits précis. Il est possible que vous disposiez également d'autres droits, qui varient d'un État ou d'une province à l'autre.

WARRANTY/GARANTIE/GARANTÍA

The manufacturer guarantees the absence of defects in the materials or in the manufacture of this product during three (3) years from the date of purchase. If during this period this product presents defects of manufacture or in the materials, contact the manufacturer. A copy of the original sales receipt is required as proof of purchase. The manufacturer will, at its option, repair or replace the product. This warranty does not cover lamps damaged due to misuse, accidental damage, manipulation and/or installation and specifically excludes liability for direct, incidental or consequential damages. As some states do not allow exclusions or limitations on an implied warranty, the above exclusions and limitations may not apply to you. This warranty gives you specific legal rights, and you may have other rights that vary according to the state.

SAFETY INFORMATION/CONSIGNES DE SÉCURITÉ/INFORMACIÓN DE SEGURIDAD

Please read and understand this entire manual before attempting to assemble, operate or install the product. Assurez-vous de lire et de comprendre l'intégralité du présent manuel avant de tenter d'assembler, d'installer ou d'utiliser l'article. Lea y comprenda completamente este manual antes de intentar ensamblar, usar o instalar el producto.

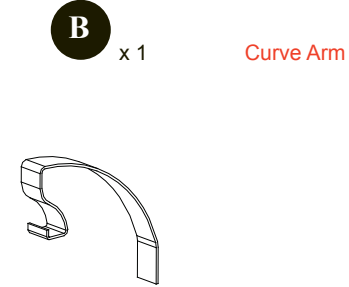
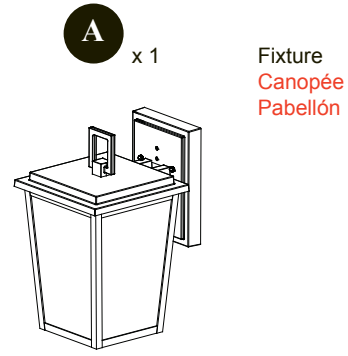
WARNING/AVERTISSEMENT/ADVERTENCIA

- Before beginning installation, turn off electricity at the circuit junction box or the main fuse box./Avant de commencer l'installation, coupez l'alimentation électrique en plaçant le disjoncteur en position hors tension ou en retirant le fusible./Antes de comenzar la instalación, desconecte el interruptor de circuito o la caja de fusibles principal.
- Be careful not to damage or cut the wire insulation (covering) during fixture installation. Do not permit wires to contact any surface having a sharp edge. To do so may damage or cut the wire insulation, which could cause serious injury or death from electric shock./Prenez soin de ne pas endommager ni couper la gaine protectrice (revêtement) des fils pendant l'installation du luminaire. Ne laissez pas les fils entrer en contact avec une surface ayant un rebord tranchant. Vous risqueriez d'endommager ou de couper la gaine protectrice des fils, ce qui entraînerait des risques de blessure grave ou de mort par choc électrique./Tenga cuidado de no dañar o cortar el aislamiento del conductor (cubierta) durante la instalación del ensamble. No permita que los cables entren en contacto con superficies que tengan un borde con filo, ya que esto podría dañar o cortar el aislamiento del conductor y ocasionar lesiones graves o la muerte debido a una descarga eléctrica.

CAUTION/MISE EN GARDE/PRECAUCIÓN

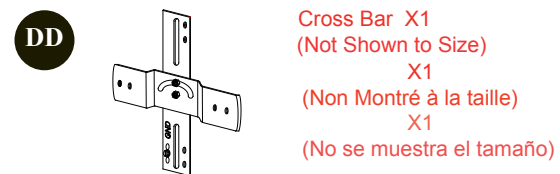
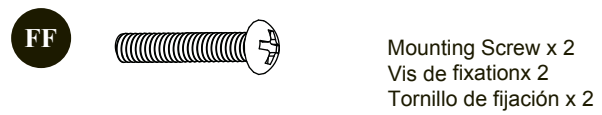
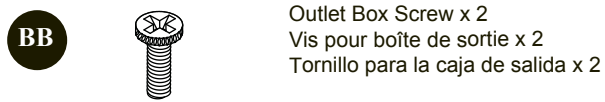
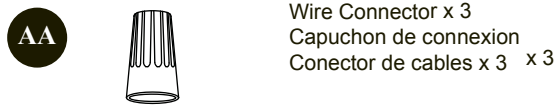
- All electrical connections must be in agreement with local codes, ordinances or the national electric code (NEC). Contact your municipal building department to learn about your local codes, permits and/or inspections./Toutes les connexions électriques doivent être conformes aux codes locaux, aux ordonnances ou au Code national de l'électricité (NEC). Communiquez avec le service du bâtiment municipal pour connaître les codes, permis et / ou inspections locaux./Todas las conexiones eléctricas deben cumplir con los códigos locales, las ordenanzas o el Código Nacional de Electricidad (NEC, por sus siglas en inglés). Póngase en contacto con su Departamento de construcción municipal para consultar sobre sus códigos, permisos y/o inspecciones locales.
- Consult a qualified electrician before installation./Demandez conseil à un électricien qualifié avant d'installer le luminaire./Consulte a un electricista calificado antes de instalar.

PACKAGE CONTENTS/CONTENU DE L'EMBALLAGE/CONTENIDO DEL PAQUETE

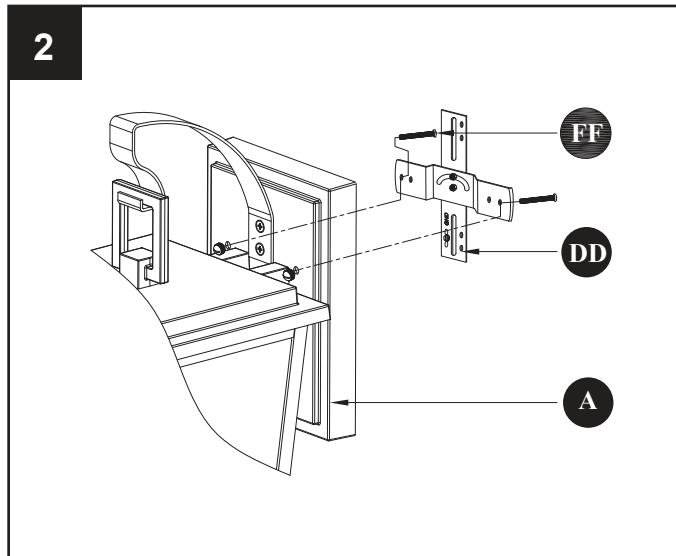
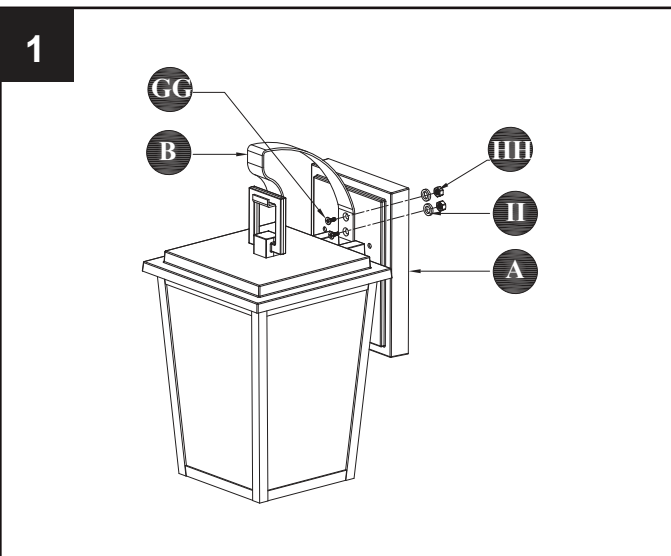


HARDWARE CONTENTS/QUINCAILLERIE INCLUSE/ADITAMENTOS

Note: Hardware shown actual size./Remarque: la taille réelle du matériel est indiquée./Nota: el hardware se muestra en tamaño real.



INSTALLATION OVERVIEW/APERÇU DE L'INSTALLATION/DESCRIPCIÓN GENERAL DE LA INSTALACIÓN



INSTALLATION OVERVIEW/APERÇU DE L'INSTALLATION/DESCRIPCIÓN GENERAL DE LA INSTALACIÓN

