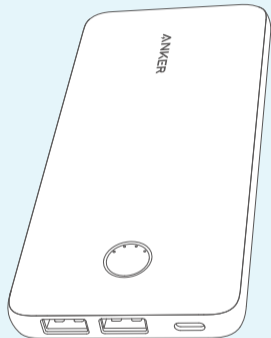


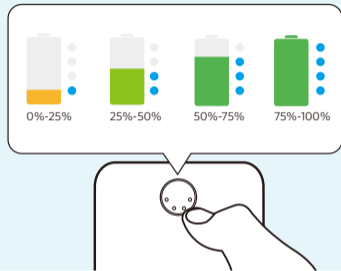


Charge Fast, Live More



## PowerCore III Sense 20K USER MANUAL

### Checking the Battery Level

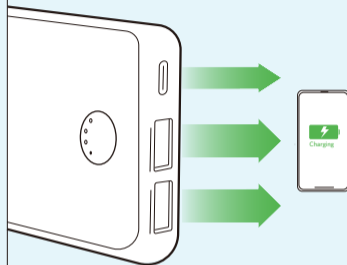


#### Press the button to check the battery level.

DE: Drücken Sie die Taste, um den Batteriestand zu prüfen.  
 ES: Presione el botón para comprobar el nivel de batería.  
 FR: Appuyez sur le bouton pour vérifier le niveau de la batterie.  
 IT: Premere il pulsante per controllare il livello della batteria.  
 PT: Pressione o botão para verificar o nível da bateria.  
 RU: Нажмите на кнопку, чтобы проверить уровень заряда аккумулятора.  
 TR: Pil seviyesini kontrol etmek için düğmeye basın.  
 JP: ボタンを押してバッテリー残量を確認します。  
 KO: 배터리 잔량을 확인하려면 버튼을 누릅니다.  
 簡中: 按该按钮可检查电池电量。  
 繁中: 按一下按钮以检查電池電量。

HE: יש ללחוץ על הכפתור כדי לבדוק את רמת הסוללה.  
 AR: اضغط على الزر للتحقق من مستوى شحن البطارية.

### Charging Phones and Tablets

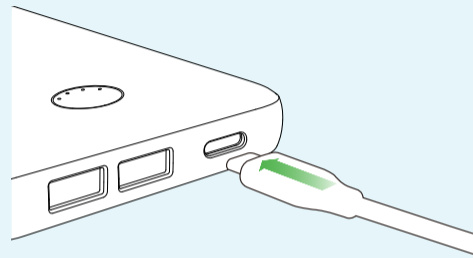


#### Use the USB ports to charge phones and tablets.

DE: Telefone und Tablets über USB-Anschlüsse aufladen.  
 ES: Use los puertos USB para cargar teléfonos y tabletas.  
 FR: Utiliser les ports USB pour charger des téléphones et des tablettes.  
 IT: Utilizzare le porte USB per ricaricare telefoni e tablet.  
 PT: Utilizar as portas USB para carregar telemóveis e tablets.  
 RU: Используйте порты USB для зарядки телефонов и планшетов.  
 TR: Telefonları ve tabletleri şarj etmek için USB bağlantı noktalarını kullanın.  
 JP: USB-A出力ポートからスマートフォンやタブレット端末を充電します。  
 KO: 스마트폰이나 태블릿을 충전하려면 USB 포트를 사용하십시오.  
 簡中: 使用 USB 端口为手机和平板电脑充电。  
 繁中: 使用 USB 連接埠為手機和平板電腦充電。

HE: השתמשו ביציאות ה-USB לטעינת טלפונים וטאבלטים.  
 AR: استخدم منافذ USB لشحن الهواتف والأجهزة اللوحية.

### Recharging Your PowerCore



#### Recharge your PowerCore via the USB-C port.

DE: Laden Sie das PowerCore über den USB-C-Anschluss auf.  
 ES: Recargue el PowerCore a través del puerto USB-C.  
 FR: Rechargez votre PowerCore via le port USB-C.  
 IT: Ricaricare PowerCore tramite la porta USB-C.  
 PT: Recarregue seu PowerCore via porta USB-C.  
 RU: Зарядите устройство PowerCore с помощью порта USB-C.  
 JP: PowerCoreをUSB-Cポート経由で再充電します。  
 KO: USB-C 포트를 통해 PowerCore를 충전합니다.  
 簡中: 通过 USB-C 端口为 PowerCore 充电。  
 繁中: 透過 USB-C 連接埠對 PowerCore 充電。

HE: יש לטעון את PowerCore דרך יציאת USB-C.  
 AR: أعد شحن جهاز PowerCore عبر منفذ USB-C.

1

### Trickle-Charging Mode

A better way to charge your earphones



#### Press the button twice to activate trickle-charging mode.

DE: Drücken Sie die Taste zweimal, um den Erhaltungslademodus zu aktivieren.  
 ES: Pulse dos veces el botón para activar el modo de carga lenta.  
 FR: Appuyez deux fois sur le bouton pour activer le mode de charge de maintien.  
 IT: Premere due volte il pulsante per attivare la modalità di carica di mantenimento.  
 PT: Pressione o botão duas vezes para ativar o modo de trickle-charging.  
 RU: Нажмите на кнопку два раза, чтобы включить режим капельной подзарядки.  
 TR: Yavaş şarj modunu etkinleştirmek için düğmeye iki defa basın.  
 JP: ボタンを2回押してトリクル充電モードを有効にします。  
 KO: 세류 충전 모드를 활성화하려면 버튼을 두 번 누릅니다.  
 簡中: 按两次该按钮可激活涓流充电模式。  
 繁中: 按兩下按钮以啟動涓流充電模式。

HE: יש ללחוץ לחיצה כפולה על הכפתור כדי להפעיל מצב טעינה.  
 AR: اضغط على الزر مرتين لتنشيط وضع الشحن التدريجي.

For FAQs and more information, please visit:  
[anker.com/support](http://anker.com/support)



@anker\_official  
@anker\_jp

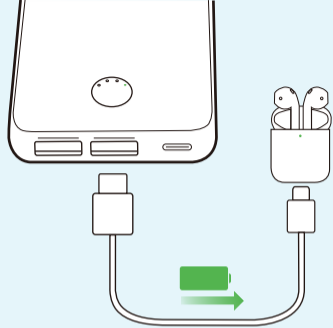


@Anker Deutschland  
@Anker Japan  
@Anker



@AnkerOfficial  
@Anker\_JP

②



### Charge your headphones or other low-powered accessories.

DE: Kopfhörer oder anderes Zubehör mit geringerer Leistung aufladen.

ES: Cargue sus auriculares u otros accesorios de potencia inferior.

FR: Chargez vos écouteurs ou d'autres accessoires à faible consommation électrique.

IT: Ricaricare cuffie o altri accessori a bassa potenza.

PT: Carregar os auscultadores ou outros acessórios de baixa potência.

RU: Заряжайте наушники или другие аксессуары маломощные аксессуары.

TR: Kulaklığınızı veya düşük güçle çalışan diğer aksesuarlarınızı şarj edin.

JP: イヤホン等の小型電子機器を最適な電流で充電します。

KO: 헤드폰 또는 기타 저전력 액세서리를 충전하십시오.


簡中: 为耳机或其他低功率配件充电。

繁中: 為耳機或其他低功率配件充電。

HE: לטעינת אביזרים בעלי מתח נמוך.

AR: تشحن سماعة الرأس أو ملحقات أخرى ذات طاقة منخفضة.

③



### Press once to exit trickle-charging mode.

DE: Drücken Sie die Taste einmal, um den Erhaltungslademodus zu beenden.

ES: Pulse una vez para salir del modo de carga lenta.

FR: Appuyez une fois pour quitter le mode de charge de maintien.

IT: Premere una volta per uscire dalla modalità di carica di mantenimento.

PT: Pressione uma vez para sair do modo de trickle-charging.

RU: Нажмите один раз, чтобы выйти из режима капельной подзарядки.

TR: Yavaş şarj modundan çıkın.

JP: 1回押してトリクル充電モードを解除します。


KO: 세류 충전 모드를 종료하려면 버튼을 한 번 누릅니다.

簡中: 按一次可退出涓流充电模式。

繁中: 按一下以結束涓流充電模式。

HE: יש לחוץ לחיצה אחת כדי לצאת ממצב הטעינה.

AR: اضغط مرة واحدة للخروج من وضع الشحن التدريجي.



### Specifications

|                              |                                  |
|------------------------------|----------------------------------|
| Cell Capacity<br>JP: バッテリー容量 | 20000mAh                         |
| PD Input<br>JP: 入力           | 5V ≡ 3A 9V ≡ 2A 15V ≡ 1.2A       |
| PD Output<br>JP: 出力          | 5V ≡ 3A 9V ≡ 2.22A               |
| Standard Output<br>JP: 標準出力  | 5-6V ≡ 3A 6-9V ≡ 2A 9-12V ≡ 1.5A |
| Total Output<br>JP: 合計出力     | 5V ≡ 3A                          |



### 18-Month Limited Warranty.

DE: 18 Monate eingeschränkte Garantie\*.

ES: Garantía limitada de 18 meses\*.

FR: Garantie limitée de 18 mois\*.

IT: Garanzia limitata di 18 mesi\*.

PT: 18 meses de garantia limitada.

RU: Ограниченная гарантия на 18 месяцев.

TR: 18 aylık sınırlı Garanti.

JP: 通常保証18ヶ月(延長あり)。

KO: 18개월 제한 보증.

簡中: 有限保修18个月。

繁中: 18個月有限保固。

HE: אחריות מוגבלת לממשך 18 חודשים.

AR: ضمان محدود لمدة 18 شهرا.



### Lifetime Technical Support.

DE: Technischer Support für die Produktlebensdauer.

ES: Asistencia técnica de por vida.

FR: Assistance technique à vie.

IT: Supporto tecnico per l'intero ciclo di vita.

PT: Suporte técnico ao longo da vida útil do produto.

RU: Техническая поддержка на весь срок эксплуатации.

TR: Ömür Boyu Teknik Destek Hizmeti.

JP: テクニカルサポート。

KO: 평생 기술 지원.

簡中: 终身技术支持。

繁中: 永久技術支援。

HE: תמיכה טכנית לכל החיים.

AR: دعم تقني دائم.

✉ support@anker.com

(US) +1 (800) 988 7973 Mon-Fri 9:00 - 17:00 (PT)

(UK) +44 (0) 1604 936200 Mon-Fri 6:00 - 11:00 (GMT)

(DE) +49 (0) 69 9579 7960 Mo-Fr 6:00 - 11:00

(日本) 03 4455 7823 月 - 金 9:00 - 17:00

(中国) +86 400 0550 036 周一至周五 9:00 - 17:30

☎ +971 42463266 (Middle East & Africa) Sun-Thu 9:00 - 17 (GMT+4)

+971 8000320817 (UAE) Sun-Thu 9:00 - 17:30 (GMT+4)

+966 8008500030 (KSA) Sun-Thu 8:00 - 16:30 (GMT+3)

+965 22069086 (Kuwait) Sun-Thu 8:00 - 16:30 (GMT+3)

+20 8000000826 (Egypt) Sun-Thu 7:00 - 15:30 (GMT+2)

\*EN: Please note that your rights under applicable law governing the sale of consumer goods remain unaffected by the warranties given in this Limited Warranty.

DE: Die gesetzlichen Gewährleistungspflichten bleiben von der beschränkten Herstellergarantie unberührt.

ES: Tenga en cuenta que los derechos que le conceden las leyes aplicables que rigen la venta de bienes de consumo no se ven afectados por las garantías que proporciona esta garantía limitada.

FR: Notez que vos droits dans le cadre de la législation régissant la vente de biens de consommation ne sont pas affectés par les garanties accordées dans cette garantie limitée.

IT: Si prega di notare che i diritti del cliente ai sensi della legge applicabile in materia di vendita di beni di consumo non sono influenzati dalle garanzie concesse dalla presente Garanzia limitata.