

# Användarmanual

## Blueair 200-serien

## Contents

3 Välkommen

---

4 Kom igång

---

6 Få ut det mesta av din Blueair

---

7 Hur man byter filter

---

8 Filter

---

# Välkommen

Tack för att du valde Blueair. Ta en stund att bekanta dig med grunderna innan du börjar använda din nya Blueair-luftrenare.

## Filterbyte

Var noga med att byta ut ditt Blueair-filter enligt rekommendationer. Detta hjälper din Blueair att fungera optimalt. Se sidan 7.

## Förlängd garanti

Fyll i garantikortet och skicka det till Blueair idag för att förlänga din garanti.

## För en hälsosam planet

Blueair-luftrenaren ger optimal förbättring av luftkvaliteten inomhus med minimal påverkan på miljön. Hela enheten går att återvinna.

# Kom igång

## Säkerhetsinformation

Blueair 200-serie är en elektrisk maskin. Läs därför säkerhetsinformationen före användning och vidta nödvändiga försiktighetsåtgärder för att minska risken för brand, elektriska stötar och skador. **Blueairs garanti gäller endast om enheten används i enlighet med dessa instruktioner.**





Denna apparat är inte avsedd för personer (inklusive barn) med fysiska-, sensoriska- eller psykologiska funktionshinder eller har brist på erfarenhet och kunskap, såvida det inte sker under uppsikt eller efter anvisningar om användning från en person som ansvarar för deras säkerhet.

Barn bör vara under uppsikt för att vara säkra på att de inte leker med enheten. Om strömkabeln är skadad måste den bytas ut av tillverkaren, servicerepresentant eller motsvarande behöriga personer för att undvika fara.

## Placering

Placera enheten på en plats som tillåter fri luftcirkulation både i, utanför och omkring enheten. Minsta avståndet från ett annat objekt måste vara 10 cm. Använd endast originalfilter.

### Placera inte enheten:

-  Direkt på eller mot möbeltextilier som till exempel sängkläder eller gardiner.
-  Nära värmekällor såsom element, eldstäder, spisar eller ugnar.
-  I våtutrymmen där den kan komma i kontakt med vatten som i till exempel badrum eller tvättstuga
-  I utomhusmiljöer..


## Inställningar\*

Anslut strömkabeln till ett jordat vägguttag och slå på din Blueair-enhet. Den blå lysdioden indikerar att enheten fungerar. Börja med att ställa in hastighetsvredet på max. Denna hastighet rekommenderas för snabb inledande rening, användning under dagtid eller för väldigt förorenad luft. Efter några minuter kan du ställa in vredet till önskad hastighet. Lägsta hastighet rekommenderas för användning under nattetid.

## Skötsel och underhåll

Blueairs luftrenare erbjuder hög kvalitet på design, material och konstruktion. För att hålla din enhet i toppskick rekommenderar vi regelbunden rengöring. Enheten måste kopplas bort från eluttaget före rengöring och underhållning.

- Dammsug luftintagsgallret från insidan när du tar ut filtret för att byta ut det.
- Använd ett borstmunstycke till dammsugaren för att damma av de små intagen.
- Rengör utsidan på enheten med en mjuk, ren och fuktig trasa.
- Använd aldrig bensin, lösningsmedel eller frätande kemikalier vid rengöring eftersom dessa ämnen kan skada ytan.
- Låt inte främmande föremål komma in i ventilationen eller utsugsöppningarna. Det kan orsaka elektriska stötar eller skador på enheten.
- Försök inte själv att reparera eller justera några elektriska eller mekaniska funktioner på Blueair-enheten. **Kontakta din lokala återförsäljare eller Blueair för information om garanti.**



### Hur funkar det?

Filtrerad luft som lämnar enheten från utsugsgallret laddas med negativa joner. Jonerna kolliderar med luftburna partiklar i rummet och när luften sedan sugs in i enheten igen fångar HEPASilent®-filtret upp de laddade partiklarna.

\* Se instruktioner för Blueair E-seriemodeller (270E, 450E, 550E, 650E) på separat blad: *Blueair E-serie inställningar*.

# Få ut det mesta av din Blueair

Blueair-systemet är enkelt att använda. Se till att din enhet är avsedd för din rumsstorlek och att du byter filter enligt rekommenderat schema. Såsom luftkonditioneringar och värmeelement endast kan kyla eller värma en begränsad luftvolym, har luftrenarsystem också en begränsad volym av luft som de kan rena. Följ riktlinjerna nedan.

## Stäng fönstren

Man skulle inte låta fönstren stå öppna en varm sommardag och hoppas på att luftkonditioneringen skulle fungera effektivt, varm luft skulle ju släppas in och kall luft ut. Även om man inte kan se att förorenad luft släpps in och att den reade luften släpps ut, gäller samma logik för din luftrenare.

## Stäng dörrarna också

På samma sätt som du stänger ute kyla från ditt hus en kall vinternatt för att elementen ska fungera, arbetar ditt system med bäst resultat i ett slutet rum.

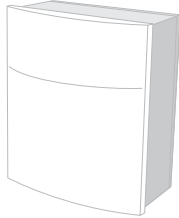
## Ha ditt system i drift 24 timmar om dygnet

För bäst resultat bör du ha din Blueair i drift 24 timmar om dygnet, sju dagar i veckan. Dygnetrunt-drift garanterar att ny och ren luft ständigt cirkulerar i hela rummet. Blueair-system är konstruerade så att de förbrukar ytterst lite energi. I själva verket förbrukar en Blueair-luftrenare ungefär lika lite energi som en enda glödlampa, beroende på modell och hastighet.

# Hur man byter filter

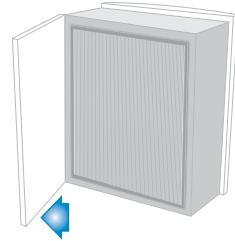
## Steg 1

Koppla bort enheten från strömkällan.



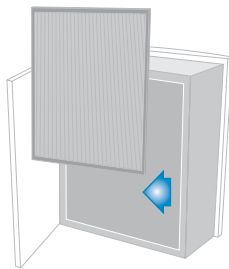
## Steg 2

Öppna den bakre luckan



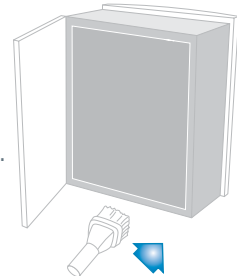
## Steg 3

Ta ut det använda filtret.



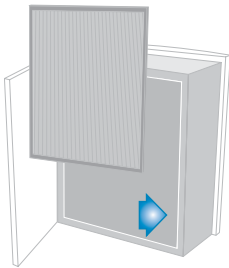
## Steg 4

Damma av inuti enheten med ett borstmunstycke till dammsugaren.



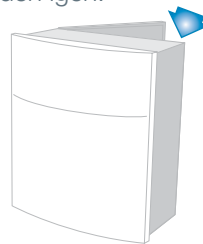
## Steg 5

Sätt in ett nytt Blueair filter.



## Steg 6

Stäng dörren, återanslut enheten till strömkällan och slå på den igen.



# Filter

Den patenterade HEPASilent®-teknologin gör att Blueair 200-serien går otroligt tyst. Enheten leveras med ett färdiginstallerat HEPASilent®-filter.

*Partikelfilter.* Partikelfiltret tar bort damm, pollen, bakterier, hudavlagringar från husdjur, mögelsporer och andra luftburna partiklar. Partikelfiltret är tillverkat av polypropylen som mekaniskt filtrerar bort de luftburna partiklarna. För att maximera effekten, laddas partiklarna negativt av Blueair-enheten innan de når filtret.

*SmokeStop™-filter.* Filtret innehåller aktivt kol som tar bort gasföroreningar som tobakrök eller flyktiga organiska föreningar (finns i till exempel hushållsfärger och en del lösningsmedel och kemikalier). När filtret används för första gången kan man känna en svag lukt från kolet, men den kommer snabbt att försvinna.

**För optimal prestanda rekommenderar Blueair att du byter ut ditt filter var sjätte (6:e) månad.**

I Sverige erbjuder vi en bekväm filterprenumeration, Blueair Filterklubb, där du kan få dina filter hemskickade fraktfritt upp till fyra gånger per år. Du väljer själv hur många gånger filtren ska skickas ut. Allt är utan extra kostnad, utan bindningstider eller andra krav. Är du intresserad, maila oss på [order@blueair.se](mailto:order@blueair.se) så kontaktar en av våra säljare dig för mer information.

VIKTIGT! Använd endast originalfilter från Blueair för att garantera en väl fungerande enhet och för att garantin ska gälla.

## Kundregistrering

Modell och serienummer på denna produkt hittas på undersidan av enheten. Skriv ner dem i utrymmet nedan och spara dem för framtida bruk.

Modell	Återförsäljare
Serienummer	Återförsäljares adress
Inköpsdatum	Telefonnummer

## Our philosophy

Blueair was founded on the belief that everyone should be able to enjoy clean air indoors, at home or in the workplace. We have become a global authority on how to remove indoor air impurities down to the tiniest particle thanks to our deep commitment to research and innovation. Our healthier air solutions work to clean more air faster, whisper quietly and using little energy, removing allergens, asthma triggers, viruses, bacteria and other airborne pollutants.

Innovated with love in Sweden to deliver cleaner, healthier indoor air, we have developed the world's best air cleaners because we believe passionately that clean air is a basic human right.

[www.blueair.com](http://www.blueair.com)

### Blueair AB

Danderydsgatan 11, SE-114 26 Stockholm, Sweden  
Tel: +46-8-679 45 00, Fax: +46-8-679 45 45  
[info@blueair.se](mailto:info@blueair.se) [www.blueair.com](http://www.blueair.com)

### Blueair Inc.

Suite 1900, 100 N LaSalle Street, Chicago, IL 60602  
Phone: (888) blueair (1-888-258-3247), Fax: (312) 727-1153  
[info@blueair.com](mailto:info@blueair.com) [www.blueair.com](http://www.blueair.com)

