

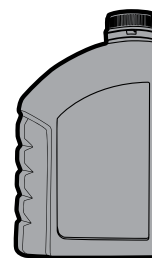
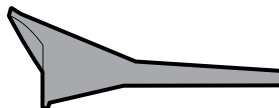


## QUICK START

QUICK START GUIDE • GUÍA DE INICIO RÁPIDO



### PARTS INCLUDED / Partes incluidas



### ! DANGER / PELIGRO

**MOVE GENERATOR OUTDOORS**  
 Using a generator indoors **CAN KILL YOU IN MINUTES**. Generator exhaust contains carbon monoxide. This is a poison you cannot see or smell.  
**NEVER** use inside a home or garage, **EVEN IF** doors and windows are open.  
**ONLY** use **OUTSIDE** and far away from windows, doors, and vents.

**MUEVA EL GENERADOR AL INTERPERIE**  
 El uso de un generador en interiores **PUEDE MATARLO EN MINUTOS**. El escape del generador contiene monóxido de carbono. Éste es un veneno que no se puede ver ni oler.  
**NUNCA** lo use dentro del hogar ni el garaje, **INCLUSO SI** las puertas y ventanas están abiertas.  
 Úselo **SÓLO** a la **INTEMPERIE** lejos de ventanas, puertas, y orificios de ventilación.

### ! WARNING / ADVERTENCIA

Read the **ENTIRE** operator's manual to become familiar with the features of this product before operation. This QuickStart Guide **IS NOT** a substitute for the Operator's Manual.  
 Failure to operate the product correctly could result in damage to the product, personal property or cause serious injury or death.  
*Lea el manual del operador **COMPLETO** para familiarizarse con las características de este producto antes de la operación. Esta guía de inicio rápido **NO** es un sustituto del Manual del operador.*  
*La falta de operación correcta del producto podría resultar en daños al producto, propiedad personal, o causar lesiones graves o la muerte.*

### ! NOTICE / AVISO

Keep all objects at least 5 feet (1.5 m) from generator. Heat from the muffler and exhaust gas can ignite combustible materials.  
*Mantenga todos los objetos por lo menos 5 pies (1.5m) del generador. El calor del silenciador y el gas del escape pueden incendiar objetos combustibles.*

# SET UP / Montaje

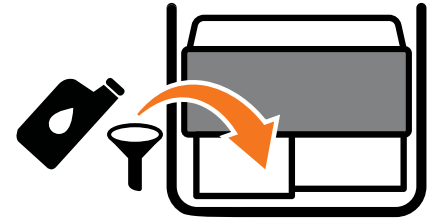
# 1.

**Add oil.** 📖 Assembly > Add Engine Oil.

Recommended: 10W-30, up to 11.8 fl. oz. (350 ml) DO NOT overfill.

**Agregue aceite.** 📖 Montaje > Agregue Aceite al Motor.

Recomendado: 10W-30, hasta 11.8 fl. oz. (350 ml) NO sobrellene.



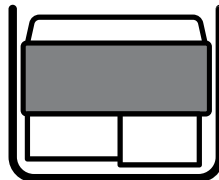
# 2.

**Move the generator outdoors.** / *Mueva el generador afuera.*



**ONLY USE OUTSIDE AND FAR AWAY FROM WINDOWS, DOORS, AND VENTS.**

ÚSELO SÓLO A LA INTEMPERIE LEJOS DE VENTANAS, PUERTAS, Y ORIFICIOS DE VENTILACIÓN.



# 3.

**Add fuel.** 📖 Assembly > Add Fuel

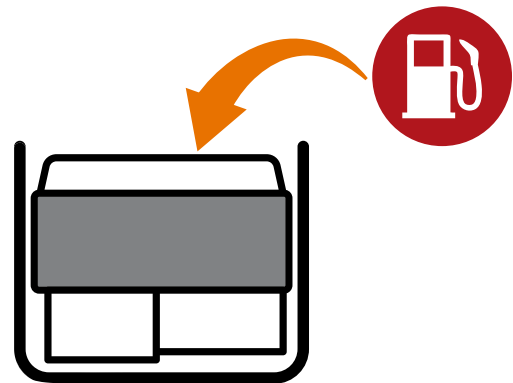
**Agregue combustible.**

📖 Montaje > Agregue combustible.



**DO NOT USE E15 OR E85.**

NO USE E15 O E85.



# 4.

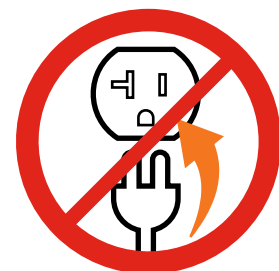
**DO NOT plug in** any electrical devices.

**NO enchufe ningún** aparato electrónico.



**NEVER START OR STOP THE GENERATOR WITH ELECTRICAL DEVICES CONNECTED OR TURNED ON!**

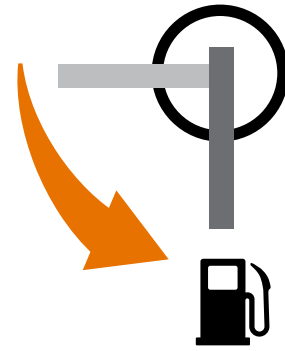
¡NUNCA ENCIENDA UN GENERADOR CON APARATOS ELECTRONICOS ENCHUFADOS O ENCENDIDOS!



**5.**

Turn the **fuel valve** “ON”.

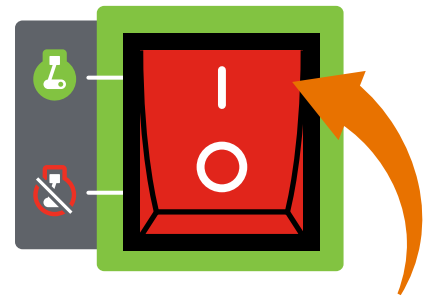
*Abra la **válvula de combustible** a “ENCENDIDO.”*



**6.**

Press the **engine switch** to the “ON” position.

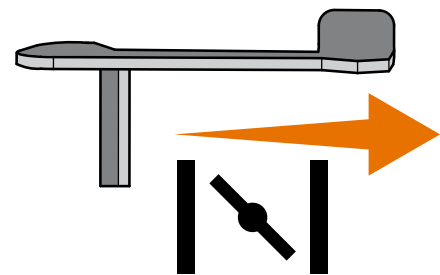
*Oprima el **interruptor del motor** a la posición “ENCENDIDO.”*



**7.**

Move the **choke lever** to the “CHOKE” position.

*Mueva la **palanca del ahogador** a la posición “AHOGAR.”*



**8.**

Pull the **recoil** to start the engine.

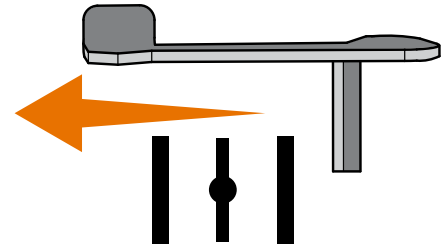
*Jale el **arrancador retráctil** para encender el motor.*



## 9.

Move the **choke lever** to the “RUN” position.

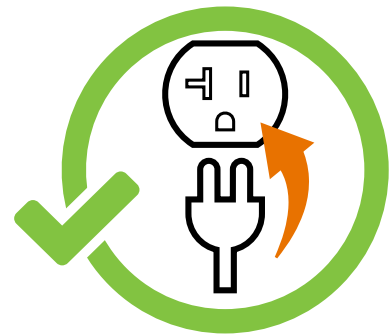
Mueva la **palanca del ahogador** en la posición “CORRER.”



## 10.

**Plug in.** 📖 Operation > Connecting Electrical Loads.

**Enchufe.** 📖 Operación > Conectando Cargas Eléctricas.



 YouTube

Visit our YouTube channel to watch our how-to videos and subscribe to view our latest videos on our Champion Power Equipment products!

Visite nuestro canal de YouTube para ver nuestros videos de guías o suscribase para ver los videos más recientes en nuestros productos Champion Power Equipment.