

2IN1 MAGNETIC WIRELESS CHARGER

NÁVOD K POUŽITÍ

Děkujeme, že jste si zakoupili náš výrobek. Věříme, že budete s tímto produktem spokojení.

Technické specifikace

2IN1 MAGNETIC WIRELESS CHARGER	USB-C CABLE
Vstup 1: 5V/12V (115-205kHz) 2.4A	Typ: USB-A to USB-C
Výstup: 5V / 1A, 9V / 2A, 12V / 1.25A, 5V / 0.6A	Materiál: PVC plast
Bezdrátový výstup 1: 5W/7.5W/10W/15W	Délka: 1 m
Bezdrátový výstup 2: 3W	Váha: 28 g
Materiál: ABS, PC, slitina	18W QC 3.0 WALL CHARGER
Rozměry: 151 × 92 × 92 mm	Maximální výkon: 18W
Váha: 241 g	Vstup: AC 100-240V (50-60Hz) 0.6A
	Výstup: 3.6 – 6.5V/3A, 6.5–9W/2A, 9V–12V/1.5A
	Materiál: ABS + PC
	Rozměry: 88 × 45 × 26 mm
	Váha: 62 g

Obsah balení

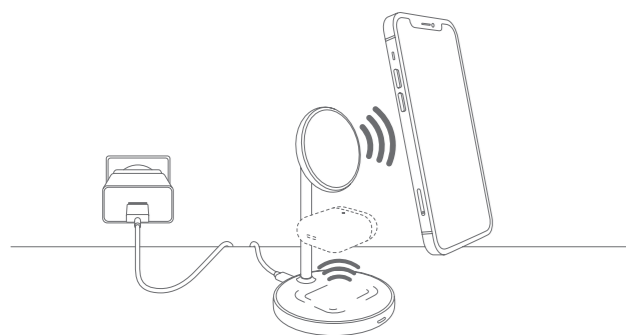
1x Epico 2IN1 MAGNETIC WIRELESS CHARGER
1x USB-C kabel
1x Quick Charge adaptér
1x návod k použití

Použití produktu

Nabíjecí kabel s Type-C vstupem (součástí balení) vložte do podložky a druhý konec USB do QC adaptéru (součástí balení). LED dioda po spuštění svítí bíle a po celou dobu nabíjení přerušovaně pulsuje.

Položte své Apple AirPods na nabíjecí plochu o výkonu 3W.

Umístěte iPhone 12 / 12 Pro na nabíjecí magnetickou plochu a začnete nabíjet o výkonu až 7.5W.



Bezpečnostní pokyny

- Při nabíjení nepoužívejte kryty obsahující kov, může dojít ke zpomalení nebo úplnému přerušení nabíjení.
- Nepokládejte v těsné blízkosti bankovní karty či jiné karty a čipy fungující na bázi bezdrátového přenosu, mohlo by dojít k ich poškození karet či čipů.
- Udržujte vzdálenost nejméně 20 cm mezi implantovanými zdravotnickými pomůckami (např. kardiostimulátor) a bezdrátovou podložkou, abyste zabránili možnému rušení funkce lékařského přístroje.
- Bezdrátovou nabíječku nepoužívejte, pokud vykazuje jakékoli známky poškození. Nabíjecí stanici se nepokoušejte otevřít, chráňte před vlhkostí, vodou či vysokými teplotami.
- Uchovávejte mimo dosah dětí.
- Před čišťením odpojte nabíječku od napájení, čistěte pouze suchým hadříkem.

Vyloučení odpovědnosti

Výrobce nenese žádnou odpovědnost za případnou škodu na mobilním zařízení způsobenou nesprávným použitím tohoto produktu.

2IN1 MAGNETIC WIRELESS CHARGER

HASZNÁLATI ÚTMUTATÁS

Děkujeme, že ste si kúpili náš výrobok. Veríme, že budete s týmto produktom spokojení.

Technické specifikácie

2IN1 MAGNETIC WIRELESS CHARGER	USB-C CABLE
Vstup 1: 5V/12V (115-205kHz) 2.4A	Typ: USB-A to USB-C
Výstup: 5V / 1A, 9V / 2A, 12V / 1.25A, 5V / 0.6A	Materiál: PVC plast
Bezdrôtový výstup 1: 5W/7.5W/10W/15W	Dĺžka: 1 m
Bezdrôtový výstup 2: 3W	Hmotnosť: 28 g
Materiál: ABS, PC, zliatina	18W QC 3.0 WALL CHARGER
Rozmery: 151 × 92 × 92 mm	Maximálny výkon: 18W
Váha: 241 g	Vstup: AC 100-240V (50-60Hz) 0.6A
	Výstup: 3.6 – 6.5V/3A, 6.5–9W/2A, 9V–12V/1.5A
	Materiál: ABS + PC
	Rozmery: 88 × 45 × 26 mm
	Hmotnosť: 62 g

Obsah balenia

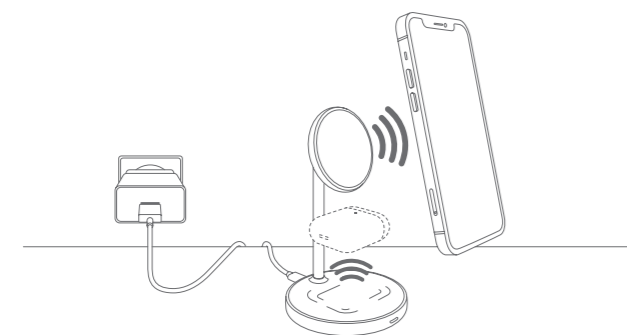
1x Epico 2IN1 Magnetic Wireless Charger
1x 18W QC 3.0 Wall Charger
1x USB-C Cable
1x Návod na použitie

Použitie produktu

Nabíjecí kabel s Type-C vstupem (součástí balení) vložte do podložky a druhý konec USB do QC adaptéru (součástí balení). LED dioda po spuštění svítí bíle a po celou dobu nabíjení přerušovaně pulsuje.

Položte svoje Apple AirPods na nabíjecí plochu výkonu 3W.

Umístěte iPhone 12/12 Pro na nabíjecí magnetickou plochu a začnete nabíjet o výkonu až 7.5W.



Bezpečnostní pokyny

- Při nabíjení nepoužívejte kryty obsahující kov, může dojít k zpomalení nebo úplnému přerušení nabíjení.
- Nekláďte v tesnej blízkosti bankové karty či jiné karty a čipy fungujúce na báze bezdrôtového přenosu, mohlo by dojít k ich poškození.
- Udržujte vzdálenost nejméně 20 cm mezi implantovanými zdravotnickými pomůckami (např. kardiostimulátor) a bezdrátovou podložkou, aby ste zabránili možnému rušení funkcie lékařského přístroje.
- Bezdrôtovou nabíječku nepoužívejte, ak vykazuje akékoľvek známky poškodenia.
- Nabíjecí stanici sa nepokoušajte otvoriť, chráňte pred vlhkosťou, vodou či vysokými teplotami.
- Uchovávejte mimo dosahu detí.
- Pred čistením odpojte nabíječku od napájania, čistite iba suchou handričkou.

Vylúčení zodpovednosti

Výrobca nenesie žiadnu zodpovednosť za prípadnú škodu na mobilnom zariadení spôsobenú nesprávnym použitím tohto produktu.

2IN1 MAGNETIC WIRELESS CHARGER

HASZNÁLATI ÚTMUTATÁS

Köszönjük, hogy cégünk termékének megvásárlása mellett döntött. Hisszük, hogy a termékünkkel elégedett lesz.

Műszaki adatok

2IN1 MAGNETIC WIRELESS CHARGER	USB-C CABLE
Bemenet 1: 5V/12V (115-205kHz) 2.4A	Typ: USB-A to USB-C
Kimenet: 5V / 1A, 9V / 2A, 12V / 1.25A, 5V / 0.6A	Materiál: PVC műanyag
Vezeték nélküli kimenet 1: 5W/7.5W/10W/15W	Hossz: 1 m
Vezeték nélküli kimenet 2: 3W	Súly: 28 g
Materiál: ABS, PC, ötvözet	18W QC 3.0 WALL CHARGER
Méretek: 151 × 92 × 92 mm	Maximum teljesítmény: 18W
Súly: 241 g	Bemenet: AC 100-240V (50-60Hz) 0.6A
	Kimenet: 3.6 – 6.5V/3A, 6.5–9W/2A, 9V–12V/1.5A
	Anyag: ABS + PC
	Méretek: 88 × 45 × 26 mm
	Súly: 62 g

A csomagolás tartalma

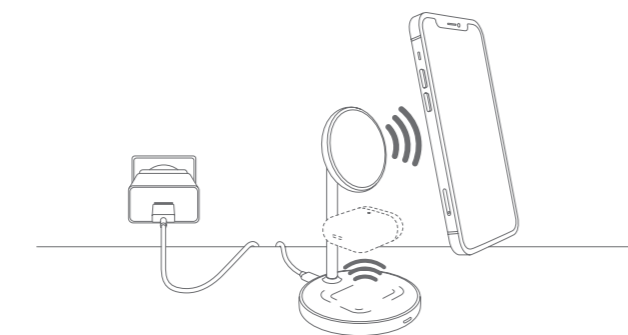
1x Epico 2IN1 Magnetic Wireless Charger
1x 18W QC 3.0 Wall Charger
1x USB-C Cable
1x Használati útmutató

A termék használata

Hehlyezte a töltőkábelt a C típusú bemenettel (tartozék) az alátétbe, az USB másik végét pedig a QC adapterre (tartozék). A LED elindulásakor féhéren világít, és a töltés során szakszosan villog.

Hehlyezze az Apple AirPods 3W-os töltőfelületére.

Hehlyezze az iPhone 12/12 Pro készüléket a töltőmágneses felületre, és kezdje el a töltést 7.5 W teljesítménnyel.



Biztonsági utasítások

- Töltés során ne használjon fém tartalmazó tokokat, ellenkező esetben a töltés lelassulhat vagy teljesen megszakadhat.
- Soha ne tegye bankkártya vagy más vezeték nélküli adattávtétel elvén működő kártya vagy chip közelébe, ellenkező esetben a kártyák vagy chipek megsérülhetnek.
- Az orvostechikai segédeszközök (pl. szívritmuszabályzó) esetleges zavarásának megelőzése érdekében tartson be a legalább 20cm-es távolságot a beültetett orvostechikai eszközök és a vezeték nélküli töltőpad között.
- Ne használja a vezeték nélküli töltőt, ha bármilyen sérülés jeleit tapasztalja.
- Soha ne próbálja meg felnyitni a töltő állomást, óvja a nedvességtől, víztől és a magas hőmérsékletektől.
- Gyermekek kezébe nem kerülhet.
- Tisztítás előtt húzzuk ki a töltőt a tápból, kizárólag száraz törülköhával tisztítsa.

Kárelőlelési kizárása

A gyártó nem vállal semmilyen felelősséget a mobil eszközök a termék helytelen használatá következtében felmerülő esetleges károkért.

2IN1 MAGNETIC WIRELESS CHARGER

USER MANUAL

Thank you for purchasing our product. We believe that you will be satisfied with it.

Technical Specifications

2IN1 MAGNETIC WIRELESS CHARGER	USB-C CABLE
Input 1: 5V/12V (115-205kHz) 2.4A	Typ: USB-A to USB-C
Output: 5V / 1A, 9V / 2A, 12V / 1.25A, 5V / 0.6A	Material: PVC plastic
Wireless output 1: 5W/7.5W/10W/15W	Length: 1 m
Wireless output 2: 3W	Weight: 28 g
Material: ABS, PC, alloy	18W QC 3.0 WALL CHARGER
Dimensions: 151 × 92 × 92 mm	Maximum power: 18W
Weight: 241 g	Input: AC 100-240V (50-60Hz) 0.6A
	Output: 3.6 – 6.5V/3A, 6.5–9W/2A, 9V–12V/1.5A
	Material: ABS + PC
	Dimensions: 88 × 45 × 26 mm
	Weight: 62 g

Contents of package

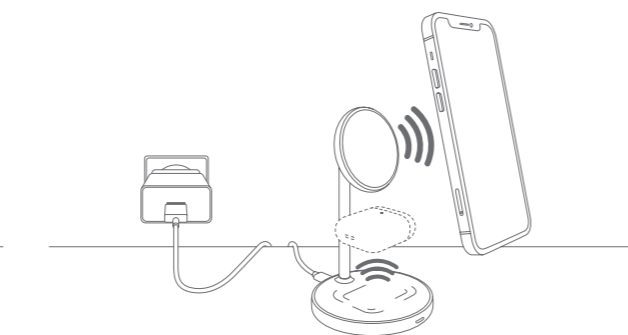
1x Epico 2IN1 Magnetic Wireless Charger
1x 18W QC 3.0 Wall Charger
1x USB-C Cable
1x User Manual

Product use

Insert the charging cable with the Type-C input (supplied) into the pad and the other end of the QC adapter (supplied). The LED lights up white when started and flashes intermittently throughout charging.

Place your Apple AirPods on a 3W charging surface.

Place the iPhone 12/12 Pro on the charging magnetic surface and start charging with a power of up to 7.5W.



Safety Instructions

- Do not use covers containing metal for charging – this may slow down or completely interrupt the charging process.
- Do not place bank or other cards and chips supporting wireless operation near the charger, since this may damage the cards or chips.
- Maintain a distance of at least 20cm between the wireless charging stand and implanted medical devices (such as cardiomstimulators) in order to prevent possible interference with the medical device.
- Do not use the wireless charger if it exhibits any signs of damage.
- Do not attempt to open the wireless charger, and protect it against humidity, water and high temperatures.
- Keep outside of the reach of children.
- Before cleaning, disconnect the charger from a power supply. Clean using a dry duster or rag.

Disclaimer

The manufacturer is not responsible for any damage caused to mobile devices due to the incorrect use of this product.

2IN1 MAGNETIC WIRELESS CHARGER

РЪКОВОДСТВО ЗА УПОТРЕБА

Благодарим, че закупихте нашия продукт. Вярваме, че ще останете доволни от него.

Техническа спецификация

2IN1 MAGNETIC WIRELESS CHARGER	USB-C CABLE
Вход 1: 5V/12V (115-205kHz) 2.4A	Тип: USB-A to USB-C
Изход: 5V / 1A, 9V / 2A, 12V / 1.25A, 5V / 0.6A	Материал: PVC пластика
Bezhichen izkhod 1: 5W/7.5W/10W/15W	Дължина: 1 м
Bezhichen izkhod 2: 3W	Тегло: 28 гр
Материал: ABS, PC, легура	18W QC 3.0 WALL CHARGER
Dimenziji: 151 × 92 × 92 mm	Максимална производителност: 18W
Težina: 241 g	Вход: AC 100-240V (50-60Hz) 0.6A
	Изход: 3.6 – 6.5V/3A, 6.5–9W/2A, 9V–12V/1.5A
	Материал: ABS + PC
	Размери: 88 × 45 × 26 mm
	Тегло: 62 гр

Съдържание на опаковката

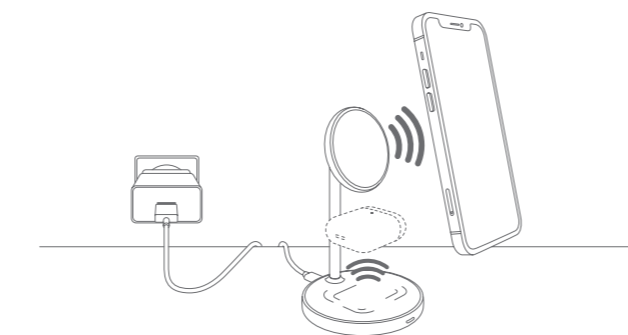
1x Epico 2IN1 Magnetic Wireless Charger
1x 18W QC 3.0 Wall Charger
1x USB-C Cable
1x Инструкция за употреба

Използване на продукта

Insert the kabels za zarezhdane s vkhoda Type-C (prilozhen) v podlozhkata, a drugiyat kraj na USB do QC adaptera (v komplekt). Svetlodiodo svetva v bijelo pri startirane i miga periodichno prez tsyaloto zarezhdane.

Postavete vashiya Apple AirPods vrkhnu 3W povirkhnotsa za zarezhdane.

Postavete iPhone 12/12 Pro na magnetrnu povirshinu za punjenje i pochnite da punite snagom do 7.5W.



Указания за безопасност

- При зареждане не използвайте кафъни, съдържащи метал, може да забавят или напълно да прекъснат зареждането.
- Не поставяйте в непосредствена близост до банкови карти или чипове, функциониращи на база безжичен пренос, опасност от повреждане на картата или чипа.
- Създавайте разстояние от наймално 20cm между имплантирани медицински прибори (напр. кардиостимулатор) и безжичната поставка, за да избегнете възможно нарушение на функцията на медицинския прибор.
- Не използвайте безжичното зареждно устройство, ако проявява каквито и да били признаци на неизправност.
- Не се опитвайте да отворите уреда, заштитте го од влага, вода и високи температури.
- Пазете от децата.
- Преди чистиане отключете пунајте из електро мреже за напаяние. Чистете само с сухо парцалче.

Исклучване на отговорност

Производител не носи никаква отговорност за евентуална вреда на мобилното устройство, причинена поради неправилно използване на този продукт.

2IN1 MAGNETIC WIRELESS CHARGER

УПУТСТВО ЗА УПОТРЕБУ

Čestitamo Vam što se odabrali naš proizvod. Uvereni smo da ćete biti zadovoljni našim proizvodom.

Техничке спецификације

2IN1 MAGNETIC WIRELESS CHARGER	USB-C CABLE
Ulaz 1: 5V/12V (115-205kHz) 2.4A	Typ: USB-A to USB-C
Izlaz: 5V / 1A, 9V / 2A, 12V / 1.25A, 5V / 0.6A	Materijal: plastika PVC
Bežičnih izlaz 1: 5W/7.5W/10W/15W	Dugačina: 1 m
Bežičnih izlaz 2: 3W	Težina: 28 g
Materijal: ABS, PC, legura	18W QC 3.0 WALL CHARGER
Dimenzije: 151 × 92 × 92 mm	Maksimalna performansa: 18W
Težina: 241 g	Wejšice: AC 100-240V (50-60Hz) 0.6A
	Izlaz: 3.6 – 6.5V/3A, 6.5–9W/2A, 9V–12V/1.5A
	Materijal: ABS + PC
	Dimenzije: 88 × 45 × 26 mm
	Waga: 62 g

Sadržaj pakovanja

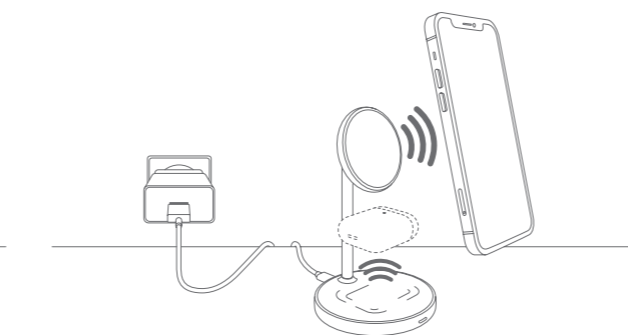
1x Epico 2IN1 Magnetic Wireless Charger
1x 18W QC 3.0 Wall Charger
1x USB-C Cable
1x uputstvo za upotrebu

Primena proizvoda

Umetite kabel za punjenje sa ulazom Type-C (isporučen) u podlogu, a drugi kraj USB-a u QC adapter (isporučen). LED lampica svijetli bijelo kad se pokrene i trepće s prekidima tokom punjenja.

Postavite svoj Apple AirPods na površinu za punjenje od 3 W.

Postavite iPhone 12/12 Pro na magnetsnu površinu za punjenje i počnite da punite snagom do 7.5W.



Mere sigurnosti

- Prilikom punjenja ne upotrebljavajte zaštitnike koji sadrže metale jer može doći do usporavanja ili potpunog prekida punjenja.
- Aparat ne ostavljajte u blizini kreditnih kartica ili čipova koji rade na bazi bežičnog kontakta. Moglo bi doći do oštećenja istih.
- Čuvajte udaljenost od najmanje 20 cm između imantiranih zdravstvenih sredstava (na primer, kardiostimulatori) i bežičnog punjača kako biste sprečili moguće smetnje u radu na samom medicinskom uređaju.
- Bežični punjač ne upotrebljavajte ako je oštećen na bilo koji način.
- Ne pokušavajte da otvorite uređaj, zaštitite ga od vlage, vode ili visokih temperatura.
- Čuvati van dohvata dece.
- Pre čišćenja isključite punjač iz elektro mreže za napajanje. Čistite samo čistom krpom.

Isključenje od odgovornosti

Proizvođač ne odgovara za nastale štete na mobilnom uređaju prouzrokovane zbog nepravilne upotrebe uređaja.

2IN1 MAGNETIC WIRELESS CHARGER

INSTRUKCIJA UŻYTKOWANIA

Dziękujemy za zakup naszego produktu. Jesteśmy przekonani, że będzieś zadowolony z produktu.

Specyfikacje techniczne

2IN1 MAGNETIC WIRELESS CHARGER	USB-C CABLE
Wejšice 1: 5V/12V (115-205kHz) 2.4A	Typ: USB-A to USB-C
Wyjšice: 5V / 1A, 9V / 2A, 12V / 1.25A, 5V / 0.6A	Materiał: tworzywo PVC
Wyjšice bezprzewodowe 1: 5W/7.5W/10W/15W	Długość: 1 m
Wyjšice bezprzewodowe 2: 3W	Waga: 28 g
Materiał: ABS, PC, stop	18W QC 3.0 WALL CHARGER
Wymiary: 151 × 92 × 92 mm	Maksymalna wydajność: 18W
Waga: 241 g	Wejšice: AC 100-240V (50-60Hz) 0.6A
	Izlaz: 3.6 – 6.5V/3A, 6.5–9W/2A, 9V–12V/1.5A
	Materijal: ABS + PC
	Wymiary: 88 × 45 × 26 mm
	Waga: 62 g

Zawartość opakowania

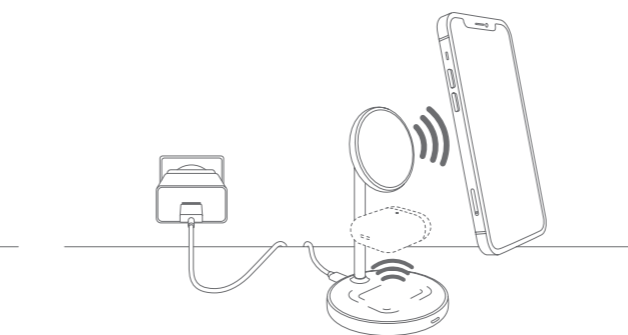
1x Epico 2IN1 Magnetic Wireless Charger
1x 18W QC 3.0 Wall Charger
1x USB-C Cable
1x Instrukcja użytkowania

Używanie produktu

Włóż kabel ładujący z wejściem Type-C (w zestawie) do podkładki, a drugi koniec USB do adaptera (w zestawie). LED lampica świeciłi białe kad se pokrene i třepee s prekidami podczas ładowania.

Umieść zegarek Apple AirPods na powierzchni ładującej o mocy 3 W.

Umieść iPhone 12/12 Pro na ładującej powierzchni magnetycznej i zacznij ładować mocą do 7.5W.



Wskazówki dotyczące bezpieczeństwa

- Podczas ładowania nie używaj osłon zawierających metal, gdyż może to spowodować spowolnienie lub całkowite przerwanie ładowania.
- W bezpośrednim sąsiedztwie ładowarki nie umieszczaj kart bankowych lub innych kart i układów pracujących na zasadzie transmisji radiowej, gdyż mogłoby dojść do ich uszkodzenia.
- Chowaj odległość co najmniej 20 cm między wszczepionymi urządzeniami zdrowotnymi (np. rozrusznikiem serca) a podkładką bezprzewodową, aby zapobiec ewentualnym zakłóceciom pracy urządzenia medycznego.
- Beżični punjač ne upotrebljavajte ako je oštećen na bilo koji način.
- Ne pokušavajte da otvorite uređaj, zaštitite ga od vlage, voda i visokih temperatura.
- Przechowuj urządzenie poza zasięgiem dzieci.
- Przed czyszczeniem odłącz ładowarkę od zasilania, czyść ją wyłącznie suchą szmatką.

Wyłączenie odpowiedzialności

Producent nie ponosi żadnej odpowiedzialności za ewentualną szkodę w urządzeniu mobilnym powstałą wskutek niewłaściwego użytkowania tego produktu.

2IN1 MAGNETIC WIRELESS CHARGER

NAUDOJIMO INSTRUKCIJA

Dėkujame, kad įsigijote mūsų gaminį. Tikime, kad su šiuo produktu būsite patenkinti.

Techinės specifikacijos

2IN1 MAGNETIC WIRELESS CHARGER	USB-C CABLE
Įvestis 1: 5V/12V (115-205kHz) 2.4A	Typ: USB-A to USB-C
Vėjimas: 5V / 1A, 9V / 2A, 12V / 1.25A, 5V / 0.6A	Medžiaga: PVC plastikas
Baldais įėjimas 1: 5W/7.5W/10W/15W	Ilgis: 1 m
Baldais įėjimas 2: 3W	Svoris: 28 g
Materijal: ABS, PC, sulam	18W QC 3.0 WALL CHARGER
Matmenys: 151 × 92 × 92 mm	Maksimalus našumas: 18W
Mass: 241 g	Wejšice: AC 100-240V (50-60Hz) 0.6A
	Izlaz: 3.6 – 6.5V/3A, 6.5–9W/2A, 9V–12V/1.5A
	Materijal: ABS + PC
	Matmenys: 88 × 45 × 26 mm
	Svoris: 62 g

Paku

2IN1 MAGNETIC WIRELESS CHARGER

INSTRUCȚIUNI DE UTILIZARE

Vă mulțumim că ați achiziționat produsul nostru. Suntem convinși că veți fi mulțumiți de acest produs.

Specificații tehnice

2IN1 MAGNETIC WIRELESS CHARGER	USB-C CABLE
Intrare 1: 5V-12V (115-205kHz) 2.4A	Typ: USB-A to USB-C
Ieșire: 5V / 1A, 9V / 2A, 12V / 1.25A, 5V / 0.6A	Material: PVC plastic (elastomer termoplastic)
Ieșire wireless 1: 5W/7.5W/10W/15W	Dungime: 1 m
Ieșire wireless 2: 3W	Greutate: 28 g
Material: ABS, PC, aliaj	18W QC 3.0 WALL CHARGER
Dimensiuni: 151 × 92 × 92 mm	Performanță maximă: 18W
Greutate: 241 g	Intrare: AC 100-240V (50-60Hz) 0.6A
	Ieșire: 3.6 – 6.5V/3A, 6.5–9V/2A, 9V–12V/1.5A
	Material: ABS + PC
	Dimensiuni: 88 × 45 × 26 mm
	Greutate: 62 g

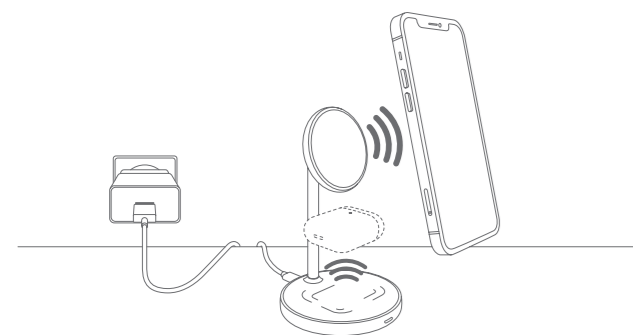
Conținutul pachetului

1x Epico 2IN1 Magnetic Wireless Charger
1x 18W QC 3.0 Wall Charger
1x USB-C Cable
1x Instrucțiuni de utilizare

Utilizarea produsului

Introduceți cablul de încărcare cu intrarea de tip C (furnizată) în tampon și celălalt capăt al USB-ului în adaptorul QC (furnizat). LED-ul se aprinde alba la pornire și clipește intermitent pe toată durata încărcării. LED timpica ssvițteți alb când se potrene i trepce s prekidaai tijekom punjenja. Postavite Apple AirPods na površinu za punjenje od 3 W.

Așezați Apple AirPods pe o suprafață de încărcare de 3W.
Așezați iPhone 12/12 Pro pe suprafața magnetică de încărcare și începeți să încărcați cu o putere de până la 7,5 W.



Instrucțiuni de siguranță

- În timpul încărcării nu folosiți capace cu conținut metalic, se poate încetini sau chiar întrerupe complet procesul de încărcare.
- Nu lăsați în imediata apropiere carduri bancare sau alte carduri, ori cipuri care funcționează pe baza de transmisie fără fir, se poate produce deteriorarea cardurilor sau a cipurilor.
- Respectați o distanță de cel puțin 20cm între dispozitivele medicale implantate (de ex. un stimulator cardiac) și pad-ul wireless, pentru a evita posibilele interferențe cu funcționarea dispozitivelui medical.
- Nu folosiți încărcătorul wireless, dacă prezintă și cel mai mic semn de deteriorare.
- Nu încercați să deschideți stația de încărcare, ferțiți-vă de umiditate, apă, sau temperaturi ridicate.
- A nu se lăsa la îndemâna copiilor.
- Deconecțați încărcătorul înainte de curățare, curățați-l doar cu o cârpă uscată.

Excluderea răspunderii

Producătorul nu poartă nici un fel de răspundere pentru o eventuală deteriorare a dispozitivului mobil, provocată de utilizarea incorectă a acestui produs.

2IN1 MAGNETIC WIRELESS CHARGER

NAPUTAK ZA UPORABU

Čestitamo Vam što ste odabrali naš proizvod. Uvjereni smo da će te biti zadovoljni našim proizvodom.

Tehničke specifikacije

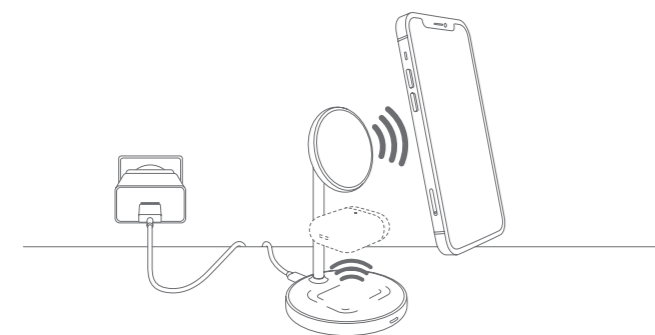
2IN1 MAGNETIC WIRELESS CHARGER	USB-C CABLE
Ulaz 1: 5V-12V (115-205kHz) 2.4A	Typ: USB-A to USB-C
Izlaz: 5V / 1A, 9V / 2A, 12V / 1.25A, 5V / 0.6A	Material: Plastica PVC
Bežični izlaz 1: 5W/7.5W/10W/15W	Duljina: 1 m
Bežični izlaz 2: 3W	Težina: 28 g
Material: ABS, PC, legura	18W QC 3.0 WALL CHARGER
Dimenzije: 151 × 92 × 92 mm	Maksimalne performanse: 18W
Težina: 241 g	Ulaz: AC 100-240V (50-60Hz) 0.6A
	Izlaz: 3.6 – 6.5V/3A, 6.5–9V/2A, 9V–12V/1.5A
	Material: ABS + PC
	Dimenzije: 88 × 45 × 26 mm
	Težina: 62 g

Sadržaj pakiranja

1x Epico 2IN1 Magnetic Wireless Charger
1x 18W QC 3.0 Wall Charger
1x USB-C Cable
1x Naputak za uporabu

Primjena proizvoda

Uvrstite poljni kabel za punjenje u ulazom Type-C (priložen) u pločicu, a drugi kraj USB-a u QC adapter (priložen). Lučka LED ob zagonu zasvjetli bijelo i med polnjenjem občasno utripa. Postavite Apple AirPods na površinu za punjenje od 3 W. Položite iPhone 12/12 Pro na magnetsku površinu za punjenje i počnete puniti snagom do 7,5 W.



Mjere sigurnosti

- Prilikom punjenja ne uporabljajte kovinskih štitnike, koji sadrže metale, može doći do usporavanja ili potpunog prekida punjenja.
- Aparat ne ostavljajte u blizini kreditnih kartica ili čipova koji rade na bazi bežičnog kontakta. Moglo bi doći do oštećenja istih.
- Održavajte razmak najmanje 20cm između implantiranih zdravstvenih sredstava (npr. kardiostimulator itd.) i bežične punjače kako biste spriječili moguće smetnje medicinskog uređaja.
- Bežični punjač ne uporabljajte ako je oštećen na bilo koji način.
- Ne pokušavajte otvarati uređaj, štitite ga od vlage, vode ili visokih temperaturi.
- Čuvati van dohvata djece.
- Prije čišćenja isključite punjač iz struje. Čistite ga samo s suho krpom.

Isključenje odgovornosti

Proizvođač ne odgovara za nastale štete na mobilnom uređaju prouzročene zbog nepravilne uporabe tega izdelka.

2IN1 MAGNETIC WIRELESS CHARGER

NAVODILO ZA UPORABO

Hvala, ker ste se odločili za nakup našega izdelka. Prepričani smo, da boste z našim izdelkom zadovoljni.

Tehnične specifikacije

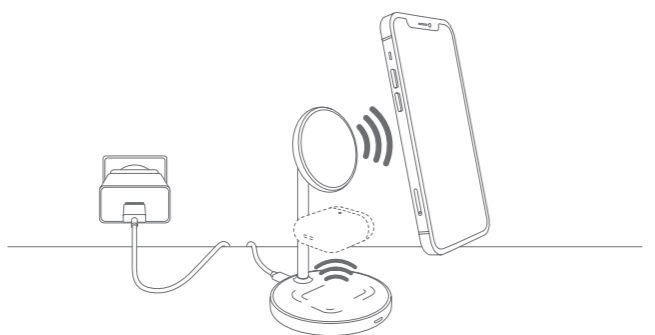
2IN1 MAGNETIC WIRELESS CHARGER	USB-C CABLE
Vhod 1: 5V-12V (115-205kHz) 2.4A	Typ: USB-A to USB-C
Izlaz: 5V / 1A, 9V / 2A, 12V / 1.25A, 5V / 0.6A	Material: Plastica PVC
Bežični izlaz 1: 5W/7.5W/10W/15W	Dolžina: 1 m
Bežični izlaz 2: 3W	Teža: 28 g
Material: ABS, PC, legura	18W QC 3.0 WALL CHARGER
Dimenzije: 151 × 92 × 92 mm	Največja zmogljivost: 18W
Teža: 241 g	Vhod: AC 100-240V (50-60Hz) 0.6A
	Izlaz: 3.6 – 6.5V/3A, 6.5–9V/2A, 9V–12V/1.5A
	Material: ABS + PC
	Dimenzije: 88 × 45 × 26 mm
	Teža: 62 g

V paketu

1x Epico 2IN1 Magnetic Wireless Charger
1x 18W QC 3.0 Wall Charger
1x USB-C Cable
1x Navodilo za uporabo

Uporaba izdelka

Uvrstite poljni kabel za punjenje u ulazom Type-C (priložen) u pločicu, a drugi konec USB-ja pa u adapter QC (priložen). Lučka LED ob zagonu zasvjetli bijelo i med polnjenjem občasno utripa. Postavite Apple AirPods na poljni površino 3 W. Položite iPhone 12/12 Pro na poljni magnetno površino i začnete polniti z močjo do 7,5 W.



Varnostni napotki

- Med polnjenjem ne uporabljajte kovinskih ščitnikov, ker z njimi lahko upočasnite ali prekinete proces polnjenja.
- V blizini naprav ne odlagajte plačilnih ali drugih kartic oz. čipov, ki delujejo na osnovi bežičnega prenosa. Lahko bi jih poškodovali.
- Održavajte razstano od najmanj 20 cm med medicinskimi vsadki (kot so npr. srčni sprotbuevalniki) in bežično podložko, da preprečite morebitne motnje medicinskega vsadka.
- V nobenem primeru ne uporabljajte poškodovanega bežičnega polnilnika.
- Ne odpirajte polnilne postaje. Varujte jo pred vlago, vodo ali visokimi temperaturami.
- Čuvati van dohvata djece.
- Prije čiščenja izključite polnilček iz omrežja. Čistite ga samo s suho krpom.

Omejitev odgovornosti

Proizvajalec ne odgovarja za morebitne škode nastale na mobilni napravi zaradi nepravilne uporabe tega izdelka.

2IN1 MAGNETIC WIRELESS CHARGER

УПАТСТВО ЗА КОРИСНИКОТ

Ви благодариме што го купивте нашиот производ. Веруваме дека ќе бидете задоволни со него.

Технички карактеристики

2IN1 MAGNETIC WIRELESS CHARGER	USB-C CABLE
Влез 1: 5V-12V (115-205kHz) 2.4A	Typ: USB-A to USB-C
Излез: 5V / 1A, 9V / 2A, 12V / 1.25A, 5V / 0.6A	Material: PVC пластика
Bežični izlaz 1: 5W/7.5W/10W/15W	Dolžina: 1 m
Bežični izlaz 2: 3W	Težina: 28 g
Material: ABS, PC, legura	18W QC 3.0 WALL CHARGER
Dimenzija: 151 × 92 × 92 mm	Максимална изведба: 18W
Težina: 241 g	Vлез: AC 100-240V (50-60Hz) 0.6A
	Izlaz: 3.6 – 6.5V/3A, 6.5–9V/2A, 9V–12V/1.5A
	Material: ABS + PC
	Dimenzije: 88 × 45 × 26 mm
	Težina: 62 g

Sadržina na pakuvanjueto

1x Epico 2IN1 Magnetic Wireless Charger
1x 18W QC 3.0 Wall Charger
1x USB-C Cable
1x Упатство за корисникот

Користење на производот

Vmetnete go kabelot za polnjenje so vlezot Type-C (isporačan) vo podlogata, a drugoti kraj na USB-to vo adapterot za QC (isporačan). LED-ta svetnuva bela koga se startuva i trepka periodično vo tekot na polnjenje. Stavete go vašot Apple AirPods na površina za polnjenje 3W. Položite iPhone 12/12 Pro na magnetnata površina za polnjenje i započnete so polnjenje so močnost do 7,5 W.



Безбедносни инструкции

- Не користете капацита кошишто содржат метал за полнење – тоа може да го намали или забави процесот на полнење.
- Не ставајте преносливи батерии или други картички и чипови кошишто поддржуваат безжична работа во близина на полначот, бидејќи тоа може да ги оштети картичките или чиповите.
- Одржувајте растојание од најмалку 20 cm помеѓу полначот и имплантирани медицински уреди (како на пример кардио стимулатори) за да се спречат можни прегои со медицинскиот уред.
- Не го користете безжичниот полнач ако покажува видливи знаци на оштетување.
- Не се обидувајте да го отворите безжичниот полнач и заштитете го од влага, вода и високи температури.
- Да се чува ван дофат на деца.
- Пред чистење, исклучете го полначот од електричното напојување. Чистете користејќи сува мела со четка или крпа.

Одбивање на одговорност

Proizvođačtelnot ne e odgovoren za nastanati šteti na mobilni napravi zaradi nepravilna uporaba tega izdelka.

2IN1 MAGNETIC WIRELESS CHARGER

MODE D'EMPLOI

Nous vous remercions d'avoir acheté notre produit et nous sommes certains que vous en serez satisfaits.

Spécifications techniques

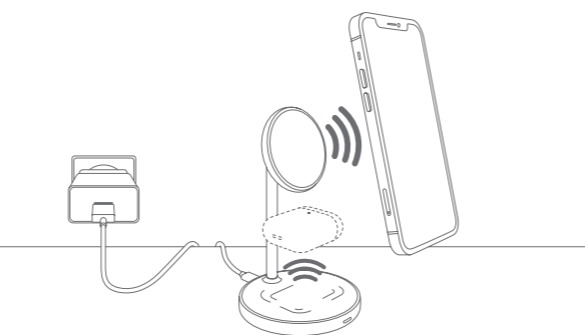
2IN1 MAGNETIC WIRELESS CHARGER	USB-C CABLE
Entrée 1: 5V-12V (115-205kHz) 2.4A	Typ: USB-A to USB-C
Sortie: 5V / 1A, 9V / 2A, 12V / 1.25A, 5V / 0.6A	Material: plastique PVC
Sortie sans fil 1: 5W/7.5W/10W/15W	Longitud: 1 m
Sortie sans fil 2: 3W	Poids: 28 g
Dimensions: 151 × 92 × 92 mm	18W QC 3.0 WALL CHARGER
Poids: 241 g	Performance maximum: 18W
	Entrée: AC 100-240V (50-60Hz) 0.6A
	Sortie: 3.6 – 6.5V/3A, 6.5–9V/2A, 9V–12V/1.5A
	Material: ABS + PC
	Dimensions: 88 × 45 × 26 mm
	Poids: 62 g

Contenu du pack

1x Epico 2IN1 Magnetic Wireless Charger
1x 18W QC 3.0 Wall Charger
1x USB-C Cable
1x Mode d'emploi

Usage du produit

Inserez le cable de carga con la entrada Type-C (suministrada) en la almohadilla y al otro extremo del USB en el adaptador QC (suministrado). El LED se ilumina en blanco cuando se inicia y parpadea de forma intermitente durante la carga. Placez votre Apple AirPods sur une surface de chargement de 3 W. Placez l'iPhone 12/12 Pro sur la surface magnétique de chargement et commencez à charger avec une puissance allant jusqu'à 7,5 W.



Consignes de sécurité

- Lors de la recharge, ne pas utiliser de coques contenant du métal, la recharge pourrait en effet être ralentie, voire même totalement interrompue.
- Ne pas poser le socle de recharge à proximité de cartes bancaires ou autres cartes et puces fonctionnant sur la base d'une transmission sans fil, ces cartes et puces pourraient en effet être détériorées.
- Maintenez une distance d'au moins 20cm entre le socle sans fil et les appareils médicaux implantés (par exemple un pacemaker), ceci afin d'éviter les risques de perturbation du bon fonctionnement de ces appareils.
- Ne pas utiliser ce chargeur sans fil si l'un montre des traces de détérioration.
- Ne se tenter d'ouvrir la station de recharge, la protéger contre la pluie, l'eau et les températures élevées.
- Conservier hors de portée des enfants.
- Débrancher le chargeur de son alimentation électrique avant de le nettoyer. Lors du nettoyage, n'utiliser qu'un chiffon sec.

Décharge de responsabilité

Le fabricant ne pourra pas être porté responsable des dommages apparus sur un appareil mobile des suites d'une utilisation incorrecte de ce produit.

2IN1 MAGNETIC WIRELESS CHARGER

INSTRUCCIONES DE USO

Gracias por comprar nuestro producto. Estamos convencidos que quedará satisfecho con él.

Especificaciones técnicas

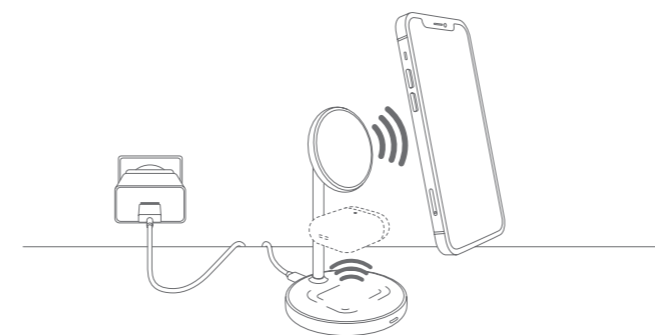
2IN1 MAGNETIC WIRELESS CHARGER	USB-C CABLE
Entrada 1: 5V-12V (115-205kHz) 2.4A	Typ: USB-A to USB-C
Salida: 5V / 1A, 9V / 2A, 12V / 1.25A, 5V / 0.6A	Material: Plástico PVC
Salida inalámbrica 1: 5W/7.5W/10W/15W	Longitud: 1 m
Salida inalámbrica 2: 3W	Peso: 28 g
Dimensiones: 151 × 92 × 92 mm	18W QC 3.0 WALL CHARGER
Peso: 241 g	Maxima performance: 18W
	Ingreso: AC 100-240V (50-60Hz) 0.6A
	Salida: 3.6 – 6.5V/3A, 6.5–9V/2A, 9V–12V/1.5A
	Material: ABS + PC
	Dimensiones: 88 × 45 × 26 mm
	Peso: 62 g

Contenido del empaque

1x Epico 2IN1 Magnetic Wireless Charger
1x 18W QC 3.0 Wall Charger
1x USB-C Cable
1x Instrucciones de uso

Uso del producto

Inserez el cable de carga con la entrada Type-C (suministrada) en la almohadilla y al otro extremo del USB en el adaptador QC (suministrado). El LED se ilumina en blanco cuando viene aviliado e lampeggia in modo intermitente durante la carga. Coloca tu Apple AirPods sobre una superficie de carga de 3 W. Posiziona l'iPhone 12/12 Pro sulla superficie magnética de carga y comienza a cargar con una potencia de hasta 7,5 W.



Instrucciones de seguridad

- Evite usar cubiertas metálicas durante la carga, pueden hacerla más lenta o interrumpirla totalmente.
- Evite que en las cercanías se encuentren tarjetas bancarias u otras tarjetas o chips que funcionen a base de transmisión inalámbrica ya que podrían dañarse.
- Mantenga una distancia de al menos 20cm con dispositivos médicos implantados, como marcapasos, y con almohadillas inalámbricas para evitar posibles interferencias a su funcionamiento.
- No use el cargador inalámbrico si presenta alguna señal de daño.
- No intente abrir la base cargadora y manténgala a resguardo de humedad, agua y altas temperaturas.
- Mantenga el producto fuera del alcance de los niños.
- Limpiarlo, desenchufe el cargador y use solo un trapo seco.

Exclusión de responsabilidad

El fabricante no asume responsabilidad por posibles daños a dispositivos celulares causados por el uso indebido del producto.

2IN1 MAGNETIC WIRELESS CHARGER

ISTRUZIONI D'USO

Vi ringraziamo per aver acquistato il nostro prodotto e speriamo che esso possa soddisfare tutte le vostre esigenze.

Specificazioni tecniche

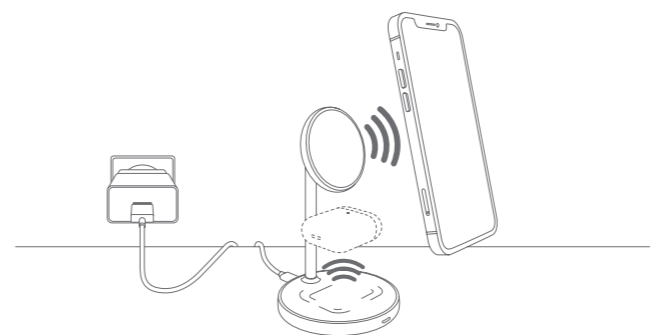
2IN1 MAGNETIC WIRELESS CHARGER	USB-C CABLE
Ingresso 1: 5V-12V (115-205kHz) 2.4A	Typ: USB-A to USB-C
Uscita: 5V / 1A, 9V / 2A, 12V / 1.25A, 5V / 0.6A	Material: Kunststoff PVC
Uscita wireless 1: 5W/7.5W/10W/15W	Länge: 1 m
Uscita wireless 2: 3W	Peso: 28 g
Dimensioni: 151 × 92 × 92 mm	18W QC 3.0 WALL CHARGER
Peso: 241 g	Massima performance: 18W
	Ingresso: AC 100-240V (50-60Hz) 0.6A
	Uscita: 3.6 – 6.5V/3A, 6.5–9V/2A, 9V–12V/1.5A
	Material: ABS + PC
	Dimensioni: 88 × 45 × 26 mm
	Peso: 62 g

Contenido della confezione

1x Epico 2IN1 Magnetic Wireless Charger
1x 18W QC 3.0 Wall Charger
1x USB-C Cable
1x Libretto d'uso

Utilizzo del prodotto

Inserez il cavo di ricarica con l'ingresso Type-C (in dotazione) nel pad e l'altra estremità dell'USB nell'adattatore QC (in dotazione). Il LED si illumina di bianco quando viene avviato e lampeggia in modo intermitente durante la carica. Posiziona il tuo Apple AirPods su una superficie di ricarica di 3 W. Posiziona l'iPhone 12/12 Pro sulla superficie magnética di ricarica e inizia a caricare fino a 7,5 W.



Istruzioni di sicurezza

- Non usare gli involucri contenenti elementi metallici durante la ricarica siccome essa potrebbe essere rallentata o completamente interrotta.
- Evite che in las cercanías se encuentren tarjetas bancarias u otras tarjetas o chips que funcionen a base de transmisión inalámbrica ya que podrían dañarse.
- Mantenga una distancia de al menos 20cm entre os dispositivos médicos implantados, como marcapasos, y con almohadillas inalámbricas para evitar posibles interferencias a su funcionamiento.
- No usare la base di ricarica senza fili se manifesta segni di danneggiamento.
- Non tentare di aprire la base di ricarica e proteggerla contro l'umidità, l'acqua e alte temperature.
- Tenere la base di ricarica fuori dalla portata dei bambini.
- Prima di procedere alla pulizia della base di ricarica, scollegarla dall'alimentazione, e pulirla solo con l'impiego di questo prodotto.

Esclusione della responsabilità

Il produttore declina ogni responsabilità per un eventuale danno arrecato al cellulare dall'uso improprio di questo prodotto.

2IN1 MAGNETIC WIRELESS CHARGER

GEBRAUCHSANLEITUNG

Wir danken, dass Sie unser Produkt kaufen. Wir sind überzeugt, dass Sie mit diesem Produkt zufrieden sein werden.

Technische Daten

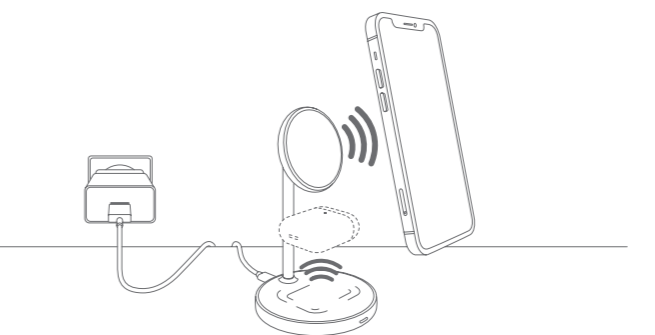
2IN1 MAGNETIC WIRELESS CHARGER	USB-C CABLE
Engang 1: 5V-12V (115-205kHz) 2.4A	Typ: USB-A to USB-C
Ausgang: 5V / 1A, 9V / 2A, 12V / 1.25A, 5V / 0.6A	Material: Kunststoff PVC
Drähtlose Leistung 1: 5W/7.5W/10W/15W	Länge: 1 m
Drähtlose Leistung 2: 3W	Peso: 28 g
Material: ABS, PC, Legierung	18W QC 3.0 WALL CHARGER
Maße: 151 × 92 × 92 mm	Maximale Performance: 18W
Gewicht: 241 g	Engang: AC 100-240V (50-60Hz) 0.6A
	Ausgang: 3.6 – 6.5V/3A, 6.5–9V/2A, 9V–12V/1.5A
	Material: ABS + PC
	Dimensionen: 88 × 45 × 26 mm
	Gewicht: 62 g

Verpackungsinhalt

1x Epico 2IN1 Magnetic Wireless Charger
1x 18W QC 3.0 Wall Charger
1x USB-C Cable
1x Gebrauchsanleitung

Verwendung des Produkts

Inserez il cavo di ricarica con l'ingresso Type-C (in dotazione) nel pad e l'altra estremità dell'USB nell'adattatore QC (in dotazione). Il LED si illumina di bianco quando viene avviato e pisca intermittenemente durante o carregamento. Stellen Sie Ihre Apple AirPods auf eine 3-W-Ladefläche. Legen Sie das iPhone 12/12 Pro auf die magnetische Ladefläche und starten Sie den Ladevorgang mit einer Leistung von bis zu 7,5 W.



Sicherheitshinweise

- Não use tampus contendo metal durante o carregamento, pode ocorrer o atraso ou a interrupção completa do carregamento.
- Non utilizzare il caricatore in prossimità di carte bancarie o altre carte o chips che funzionano a base di trasmissione senza fili, potrebbe verificarsi un danneggiamento delle carte o dei chip.
- Mantenha uma distância pelo menos de 20cm entre os dispositivos médicos implantados (por exemplo marcapasso cardíaco) e a plataforma sem fios para impedir uma possível interferência com a função do aparelho médico.
- Das drahtlose Ladegerät nicht benutzen, wenn es irgendwelche Anzeichen einer Beschädigung aufweist.
- Não tente abrir a estação de carregamento, proteja-a contra humidade, água ou altas temperaturas.
- Außenhalb der Reichweite von Kindern aufbewahren.
- Vor der Reinigung das Ladegerät von der Stromversorgung abtrennen, nur mit einem trockenen Lappen reinigen.

Haftungsausschluss

Der Hersteller trägt keine Haftung für einen eventuellen Schaden an der mobilen Anlage, die durch eine falsche Benutzung dieses Produkts verursacht wird.

2