

EPICO WIRELESS STAND PRO

NÁVOD K POUŽITÍ

Děkujeme, že jste si zakoupili náš výrobek. Věříme, že budete s tímto produktem spokojeni.

Technické specifikace	USB-C CABLE
WIRELESS STAND PRO	Material: PVC
Vstup: DC 5 V/2 A, 9 V/1 A	Délka: 1 m
Výstup: 5 W, 7,5 W, 10 W	Výstup: 2 A
Výkon: standard 5 W	
Fast Charge 7,5 W	
Fast Charge 10 W	
Fast Charge 15 W	
Prenosová vzdálenost: <10 mm	18W QUICK CHARGE ADAPTER
Material: temperované sklo, hliník	Vstup: AC 100-240 V 50-60 Hz
Rozměry: 105 x 100 x 60 mm	Výstup: DC 3,6-6 V 3 A/6-9 V 2 A/9-12 V 1,5 A
Netto váha: 210 g	Material: ABS plast
	Rozměry: 88 x 45 x 26 mm
	Netto hmotnost: 62 g

Pro optimální nabíjecí výkon doporučujeme použít napájecí adaptér s podporou Quick Charge 2.0/3.0/4.0.

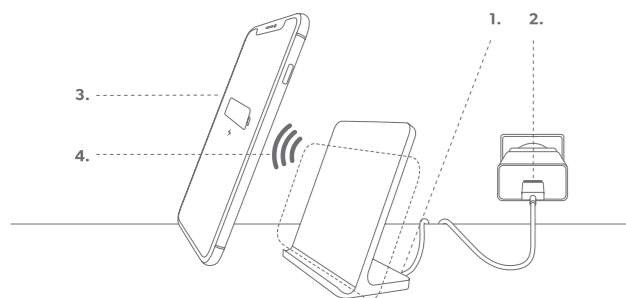
Obsah balení

- 1x Epico Wireless Stand Pro
- 1x Type-C kabel (USB-C cable)
- 1x 18W Quick Charge adaptér (18W Quick Charge adapter)
- 1x Návod k použití

Použití produktu

Nabíjecí kabel s Type-C vstupem (součástí balení) vložte do stojánku a druhý konec USB do QC adaptéru (součást balení). Položte svůj telefon vodorovně, nebo svisle na bezdrátový stojánek. Nabíjecí podložka rozzná možnost vašeho telefonu a zahájí nabíjení výkonem 5 W / 7,5 W / 10 W.

- Připojte USB-C kabel ke stojánku
- Zaštrečte druhý konec kabelu do adaptéru, a ten do zásuvky
- Telefon můžete na stojánek položit vodorovně nebo svisle
- Nabíjení začne automaticky



Bezpečnostní pokyny

- Při nabíjení nepoužívejte kryty obsahující kov, může dojít ke zpoždění nebo úplnému přerušení nabíjení.
- Nepokládejte v těsné blízkosti bankovní karty či jiné karty a čipy fungující na bázi bezdrátového přenosu, mohlo by dojít k ich poškození.
- Udržujte vzdálenost nejméně 20 cm mezi implantovanými zdravotnickými pomůckami (např. kardiostimulátor) a bezdrátovou podložkou, abyste zabránili možnému rušení funkce lékařského přístroje.
- Bezdrátovou nabíječku nepoužívejte, pokud vykazuje jakékoli známky poškození.
- Nabíjecí stanice se nepokoušejte otevřít, chráňte před vlhkostí, vodou či vysokými teplotami.
- Uchovávejte mimo dosah dětí.
- Před čišněním odpojte nabíječku od napájení, čistěte pouze suchým hadříčkem.

Vyloučení odpovědnosti

Výrobce nenese žádnou odpovědnost za případnou škodu na mobilním zařízení způsobenou nesprávným použitím tohoto produktu.

EPICO WIRELESS STAND PRO

NÁVOD NA POUŽÍVANIE

Ďakujeme, že ste si kúpili náš výrobok. Veríme, že budete s týmto produktom spokojní.

Technické špecifikácie	USB-C CABLE
WIRELESS STAND PRO	Material: PVC
Vstup: DC 5 V/2 A, 9 V/1 A	Hossz: 1 m
Výstup: 5 W, 7,5 W, 10 W	Výstup: 2 A
Výkon: standard 5 W	
Fast Charge 7,5 W	
Fast Charge 10 W	
Fast Charge 15 W	
Prenosová vzdialenosť: <10 mm	18W QUICK CHARGE ADAPTER
Material: temperované sklo, hliník	Vstup: AC 100-240 V 50-60 Hz
Rozmery: 105 x 100 x 60 mm	Výstup: DC 3,6-6 V 3 A/6-9 V 2 A/9-12 V 1,5 A
Netto hmotnosť: 210 g	Material: ABS plast
	Rozmery: 88 x 45 x 26 mm
	Netto hmotnosť: 62 g

Aby bol nabíjaci výkon optimálny, odporúčame použiť napájací adaptér s podporou Quick Charge 2.0/3.0/4.0.

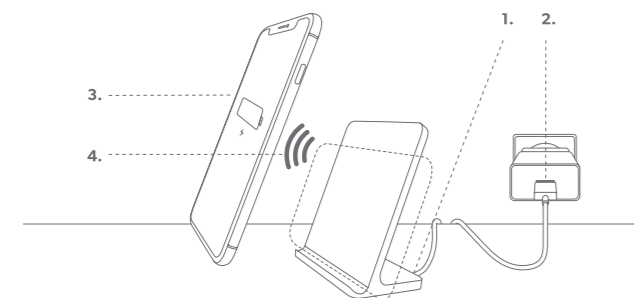
Obsah balenia

- 1x Epico Wireless Stand Pro
- 1x kábel Type-C (USB-C cable)
- 1x 18W Quick Charge adaptér (18W Quick Charge adapter)
- 1x návod na používanie

Použitie produktu

Nabíjecí kabel so vstupom Type-C (súčasť balenia) vložte do stojánčeka a druhý koniec USB do adaptéru QC (súčasť balenia). Položte svoj telefón vodorovne, alebo zvisle na bezdrôtový stojáček. Nabíjacia podložka rozozná možnosť vášho telefónu a spustí nabíjanie výkonom 5 W / 7,5 W / 10 W.

- Pripojte USB-C kábel k stojánku
- Zaštrčte druhý koniec kábelu do adaptéru, a potom do zásuvky
- Telefón zvislene na stojáček položiť vodorovne alebo zvisle
- Nabíjanie začne automaticky



Bezpečnostné pokyny

- Pri nabíjaní nepoužívajte kryty obsahujúce kov, môže dôjsť k spomaleniu alebo úplnému prerušeniu nabíjania.
- Nekladte v tesnej blízkosti bankové karty či iné karty a čipy fungujúce na báze bezdrôtového prenosu, mohlo by dôjsť k ich poškodeniu.
- Udržujte vzdálenosť najmenej 20 cm medzi implantovanými zdravotníckymi pomôckami (napr. kardiostimulátor) a bezdrôtovou podložkou, aby ste zabránili možnému rušeniu funkcie lekárskeho prístroja.
- Bezdrôtovú nabíječku nepoužívajte, ak vykazuje akékoľvek známky poškodenia.
- Nabíjaci stanica sa nepokúšajte otvoriť, chráňte pred vlhkosťou, vodou či vysokými teplotami.
- Uchovávajte mimo dosahu detí.
- Pred čistením odpojte nabíječku od napájania, čistite iba suchou handričkou.

Vylúčenie zodpovednosti

Výrobca nenesie žiadnu zodpovednosť za prípadnú škodu na mobilnom zariadení spôsobenú nesprávnym použitím tohto produktu.

EPICO WIRELESS STAND PRO

HASZNÁLATI ÚTMUTATÓ

Köszönjük, hogy cégünk termékének megvásárlása mellett döntött. Hisszük, hogy a termékünkkel elégedett lesz.

Műszaki adatok	USB-C CABLE
WIRELESS STAND PRO	Anyag: PVC
Bemenet: DC 5 V/2 A, 9 V/1 A	Hossz: 1 m
Kimenet: 5 W, 7,5 W, 10 W	Kimenet: 2 A
Teljesítmény: standard 5 W	
Fast Charge 7,5 W	
Fast Charge 10 W	
Fast Charge 15 W	
Prenosová vzdialenosť: <10 mm	18W QUICK CHARGE ADAPTER
Material: temperované sklo, hliník	Vstup: AC 100-240 V 50-60 Hz
Méreték: 105 x 100 x 60 mm	Výstup: DC 3,6-6 V 3 A/6-9 V 2 A/9-12 V 1,5 A
Nettó súly: 210 g	Anyag: ABS műanyag
	Méreték: 88 x 45 x 26 mm
	Nettó tömeg: 62 g

Az optimális töltési teljesítmény érdekében Quick Charge 2.0/3.0/4.0 támogatással rendelkező töltőadapter használatát javasoljuk.

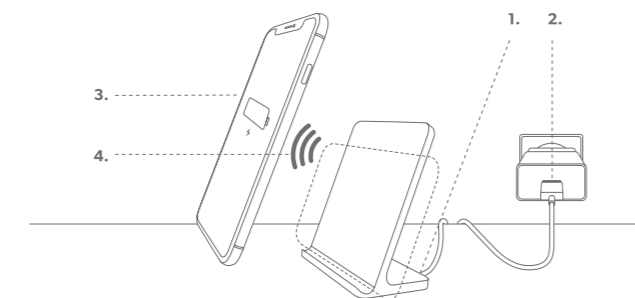
A csomagolás tartalma

- 1x Epico Wireless Stand Pro
- 1x Type-C kábel (USB-C cable)
- 1x 18W Quick Charge adaptér (18W Quick Charge adapter)
- 1db Használati útmutató

A termék használata

A helyes a Type-C típusú bemenettel ellátott tápkábel (a csomagolás része) a tartóba, az USB másik végét pedig a QC adapterbe (a csomagolás része). Helyezze a telefonját vízszintesen vagy függőlegesen a vezeték nélküli tartóba. A töltő állát felismeri a telefonja kínálta lehetőségeket, és will start charging at 5 W / 7,5 W / 10 W.

- Csatlakoztassa az USB-C kábelt a tartóhoz
- Illessze a kábel másik végét az adapterbe, majd a dugaljba
- A telefon vízszintesen vagy függőlegesen helyezheti a tartóba
- Automatikusan megkezdődik a töltés



Biztonsági utasítások

- Töltés során ne használjon fém tartalmazó tokokat, ellenkező esetben a töltés lelassulhat vagy teljesen megakadhat.
- Soha ne tegye bankkártya vagy más vezeték nélküli adattávtétel elvén működő kártya vagy chip közelébe, ellenkező esetben a kártyák vagy chipek megsérülhetnek.
- Az orvostechnikai segédeszközök (pl. szívritmuszabályzó) esetleges zavarásának megelőzése érdekében tartson be a legalább 20cm-es távolságot a beültetett orvostechnikai eszközök és a vezeték nélküli töltőpad között.
- Ne használja a vezeték nélküli töltőt, ha bármilyen sérülés jeleit tapasztalja.
- Soha ne próbálja meg felnyitni a töltő állomást, óvja a nedvességtől, víztől és a magas hőmérsékletektől.
- Gyermekek kezébe nem kerülhet.
- Tisztítás előtt húzzuk ki a töltőt a tápból, kizárólag száraz törülköhával tisztítsa.

Kárelőlelés kizárása

A gyártó nem vállal semmilyen felelősséget a mobil eszközön a termék helytelen használatából következően felmerülő esetleges károkért.

EPICO WIRELESS STAND PRO

USER MANUAL

Thank you for purchasing our product. We believe that you will be satisfied with it.

Technical Specifications	USB-C CABLE
WIRELESS STAND PRO	Material: PVC
Input: DC 5 V/2 A, 9 V/1 A	Length: 1 m
Output: 5 W, 7,5 W, 10 W	Output: 2 A
Power: standard 5 W	
Fast Charge 7,5 W	
Fast Charge 10 W	
Fast Charge 15 W	
Transmission distance: <10 mm	18W QUICK CHARGE ADAPTER
Material: tempered glass, aluminium	Input: AC 100-240 V 50-60 Hz
Dimensions: 105 x 100 x 60 mm	Output: DC 3,6-6 V 3 A/6-9 V 2 A/9-12 V 1,5 A
Net weight: 210 g	Material: ABS plastic
	Dimensions: 88 x 45 x 26 mm
	Netto weight: 62 g

For optimal charging performance, we recommend using a charging adapter with Quick Charge 2.0/3.0/4.0 support.

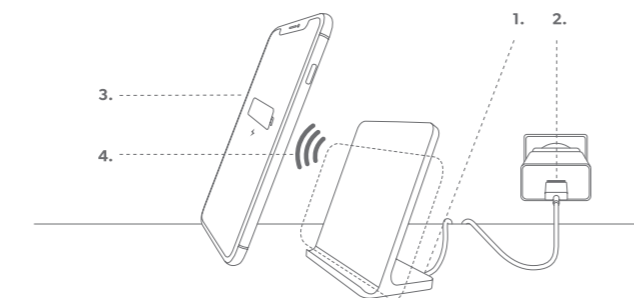
Contents of Package

- 1x Epico Wireless Stand Pro
- 1x Type-C cable (USB-C cable)
- 1x 18W Quick Charge adapter (18W Quick Charge adapter)
- 1x User Manual

Using the Product

Insert the charging cable with the Type-C connector (included in the package) into the stand and insert the other end into a QC adapter (included in the package). Place your phone vertically or horizontally on the wireless stand. The charging pad will detect the capabilities of your phone and will start charging at 5 W / 7,5 W / 10 W.

- Connect the USB-C cable to the stand
- Insert the other end of the cable into the adapter and then into a power socket
- You can place your phone on the stand either vertically or horizontally
- Charging will automatically start



Safety Instructions

- Do not use covers containing metal for charging – this may slow down or completely interrupt the charging process.
- Do not place bank or other cards and chips supporting wireless operation near the charger, since this may damage the cards or chips.
- Maintain a distance of at least 20cm between the wireless charging stand and implanted medical devices (such as cardiomstimulators) in order to prevent possible interference with the medical device.
- Do not use the wireless charger if it exhibits any signs of damage.
- Do not attempt to open the wireless charger, and protect it against humidity, water and high temperatures.
- Keep outside of the reach of children.
- Before cleaning, disconnect the charger from a power supply. Clean using a dry duster or rag.

Disclaimer

The manufacturer is not responsible for any damage caused to mobile devices due to the incorrect use of this product.

EPICO WIRELESS STAND PRO

РЪКОВОДСТВО ЗА УПОТРЕБА

Благодарим, че закупихте нашия продукт. Вярваме, че ще останете довольни от него.

Техническа спецификация	USB-C CABLE
WIRELESS STAND PRO	Material: PVC
Вход: DC 5 V/2 A, 9 V/1 A	Дължина: 1 m
Изход: 5 W, 7,5 W, 10 W	Изход: 2 A
Снабв: стандарт 5 W	
Fast Charge 7,5 W	
Fast Charge 10 W	
Fast Charge 15 W	
Безжичен пренос: <10 mm	18W QUICK CHARGE ADAPTER
Material: temperirano staklo, aluminijum	Вход: AC 100-240 V 50-60 Hz
Димензии: 105 x 100 x 60 mm	Изход: DC 3,6-6 V 3 A/6-9 V 2 A/9-12 V 1,5 A
Нето тегина: 210 g	Material: ABS (ABS) пластика
	Размери: 88 x 45 x 26 mm
	Нето тегина: 62 g

За оптимална зареждаща мощност препоръчваме да се използва захранващ адаптер с поддръжка на Quick Charge 2.0/3.0/4.0.

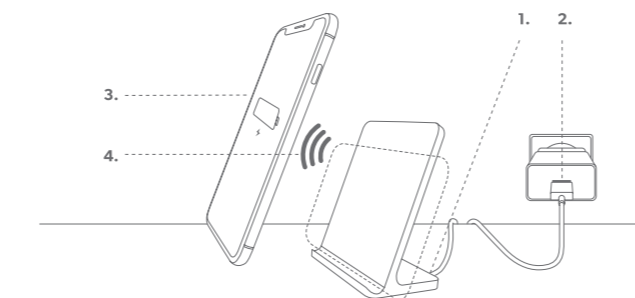
Съдържание на опаковката

- 1x Epico Wireless Stand Pro
- 1x USB-C кабел (USB-C cable)
- 1x 18W Quick Charge адаптер (18W Quick Charge adapter)
- 1x Ръководство за употреба

Използване на продукта

Свържете зарядния кабел с Type-C вход (съдържа се в опаковката) с поставката, а другият USB край включете в QC адаптера (съдържа се в опаковката). Поставете своя телефон хоризонтално или вертикално върху безжичната поставка. Зарядната поставка разпознава възможностите на вашия телефон и започва зареждане с мощност 5 W / 7,5 W / 10 W.

- Свържете USB-C кабела с поставката
- Включете другия край на кабела в адаптера и след това в контакта
- Можете да поставите телефона върху поставката хоризонтално или вертикално
- Зареждането започва автоматично



Указания за безопасност

- При зареждане не използвайте кафяви, съдържащи метал, може да забавят или напълно да прекъснат зареждането.
- Не поставяйте в непосредствена близост до банкови карти или чипове, функциониращи на база безжичен пренос, опасност от повреждане на картата или чипа.
- Съблюдавайте размах од най-малко 20 cm између имплантирани медицински прибори (напр. кардиостимулатор) и безжичната поставка, за да избегнете възможно нарушение на функцията на медицински прибор.
- Не използвайте безжичното зарядно устройство, ако проявява каквито и да било признаци на неизправност.
- Не се опитвайте да отворите зарядната станция, пазете я от влага, вода и високи температури.
- Пазете от децата.
- Преди почистване винаги изключвайте от захранването, почиствайте само със сухо парцалче.

Исклучване на отговорност

Производителят не носи никаква отговорност за евентуална вреда на мобилното устройство, причинена поради неправилно използване на този продукт.

EPICO WIRELESS STAND PRO

УСТУСТВО ЗА УПОТРЕБУ

Честитамо Вам што сте одбалили наши производ. Вверени смо да ћете бити задоволни нашии производом.

Техничка спецификација	USB-C CABLE
WIRELESS STAND PRO	Material: PVC
Вход: DC 5 V/2 A, 9 V/1 A	Дужина: 1 m
Изход: 5 W, 7,5 W, 10 W	Изход: 2 A
Снабв: стандард 5 W	
Fast Charge 7,5 W	
Fast Charge 10 W	
Fast Charge 15 W	
Удаленост преноса: <10 mm	18W QUICK CHARGE ADAPTER
Material: temperirano staklo, aluminijum	Вход: AC 100-240 V 50-60 Hz
Димензии: 105 x 100 x 60 mm	Изход: DC 3,6-6 V 3 A/6-9 V 2 A/9-12 V 1,5 A
Нето тегина: 210 g	Material: ABS (ABS) пластика
	Размери: 88 x 45 x 26 mm
	Нето тегина: 62 g

За оптимална зареждаща мощност препоръчуемо да користите адаптер за пуњење уз подршку опције - поддршка на Quick Charge 2.0/3.0/4.0.

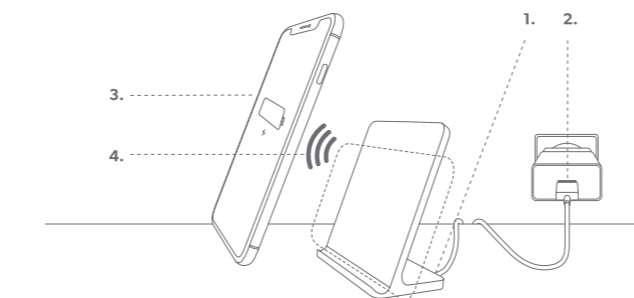
Садржај паковања

- 1x Epico Wireless Stand Pro (Пуњач за бекично пуњење)
- 1x Kabel Type-C (USB-C cable)
- 1x 18W Quick Charge adapter (18W Quick Charge adapter)
- 1x Упутство за употребу

Примена производа

Како за пуњење са улазом Тип-Ц (Type-C) (саставни део паковања) ставите у Пуњач, а други крај кабла УСБ (USB) у QC адаптер (у поставци). Спустите телефон вodorовно или хоризонтално или вертикално врху безжична поставка. Зарядната поставка разпознава и одговориће пуњење уз моћ од 5 W / 7,5 W / 10 W.

- Прикључите УСБ-Ц (USB-C) кабл на Пуњач
- Други крај кабла убаците у пуњач, а након тога и у утичницу
- Телефон моћете ставити на поставке у позицији позмијећу или пионвој
- Пуњење аутоматски започиње



Мере сигурности

- Приликом пуњења не употребљавајте заштитнике који садрже метале јер може доћи до успоравања или потпуног прекида пуњења.
- Не постављајте у непосредствена близост до банкови карти или чипове, функционирајући на база безжичног преноса, опасност од повредање на картата или чипа.
- Собљудавајте размак од најмање 20 cm између имплантирани медицински прибори (напр. кардиостимулатор) и безжична поставка, за да избегнете възможно нарушење на функцију на медицински прибор.
- Не употребљајте безжично зарядно устройство, ако проявља каквито и да било признаци на неизправност.
- Не се опитивајте да отворите зарядната станција, пазете ја от влага, вода и високи температури.
- Пазете от децата.
- Пре чистиња исукућите пуњач из електро мреже за напајање. Чистите само чистом крпом.

Искључење одговорности

Производичан не одговара за настале штете на мобилном уређају проузроковане због неправилне порадии неправилно използване на този продукт.

EPICO WIRELESS STAND PRO

INSTRUKCJA UŻYTKOWANIA

Czestotamy za zakup naszego produktu. Jesteśmy przekonani, że będziecie zadowolony z produktu.

Specyfikacje techniczne	USB-C CABLE
WIRELESS STAND PRO	Material: PVC
Wejście: DC 5 V/2 A, 9 V/1 A	Długość: 1 m
Wyjście: 5 W, 7,5 W, 10 W	Wyjście: 2 A
Moc: standardnie 5 W	
Fast Charge 7,5 W	
Fast Charge 10 W	
Fast Charge 15 W	
Zasięg transmisji: <10 mm	18W QUICK CHARGE ADAPTER
Material: szkło hartowane, aluminium	Wejście: AC 100-240 V 50-60 Hz
Wymiary: 105 x 100 x 60 mm	Wyjście: DC 3,6-6 V 3 A/6-9 V 2 A/9-12 V 1,5 A
Netto waga: 210 g	Material: tworzywo ABS
	Wymiary: 88 x 45 x 26 mm
	Netto waga: 62 g

W celu uzyskania optymalnej efektywności ładowania zalecamy korzystanie z adaptera zasilania obsługującego tryb Quick Charge 2.0/3.0/4.0.

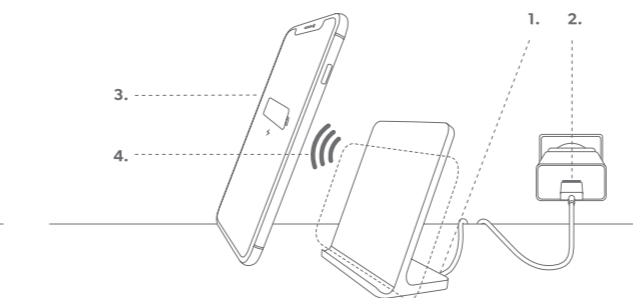
Zawartość opakowania

- 1x Epico Wireless Stand Pro
- 1x Kabel Type-C (USB-C cable)
- 1x 18W Quick Charge adapter (18W Quick Charge adapter)
- 1x Instrukcja użytkowania

Użytkowanie produktu

Podłącz kabel ładowania zakończony wejściem Type-C (w zestawie) do podstawki. Podłącz drugą końcówkę kabla USB do adaptera QC (w zestawie). Połóż swój telefon w pozycji poziomej lub pionowej na podstawie bezprzewodowej. Podłóżka ładująca rozpozná możliwości telefonu i rozpocznie ładowanie z mocą 5 W / 7,5 W / 10 W.

- Podłącz kabel USB-C do podstawki
- Podłącz drugą końcówkę kabla do adaptera, a adapter następnie do gniazdka
- Telefon możesz ustawić na podstawie w pozycji poziomej lub pionowej
- Ładowanie rozpocznie się automatycznie



Wskazówki dotyczące bezpieczeństwa

- Podczas ładowania nie używaj osłon zawierających metal, gdyż może to spowodować spowolnienie lub całkowite przerwanie ładowania.
- W bezpośrednim sąsiedztwie ładowarki nie umieszczaj kart bankowych lub innych kart i urządzeń pracujących na zasadzie transmisji radiowej, gdyż mogłyby dojść do ich uszkodzenia.
- Zachowaj odległość co najmniej 20 cm między wszczepionymi urządzeniami zdrowotnymi (np. rozrusznikiem serca) a podłóżką bezprzewodową, aby zapobiec ewentualnym zakłóceniom pracy urządzenia medycznego.
- Beżniczani puñać ne uporabljavajte ako je oštećen na bilo koji način.
- Ne pokušavajte otvoriti ladovarku, chrónj je pred vlagoš, vodu či vysokú temperaturu.
- Przechowuj urządzenie oddalonye od zasilegim dzieci.
- Przed czyszczeniem odłącz ładowarkę od zasilania, czyść ją wyłącznie suchą szmatką.

Wyłączenie odpowiedzialności

Producent nie ponosi żadnej odpowiedzialności za ewentualną szkodę w urządzeniu mobilnym powstałą wskutek niewłaściwego użytkowania tego produktu.

EPICO WIRELESS STAND PRO

INSTUKCJA UŻYTKOWANIA

Děkujeme, kad jsiĝtete mōsŭ gamini. Tikime, kad su ŝiuo produktu bŭsŭte patenkŭti.

Technišné špecifikācijas	USB-C CABLE
WIRELESS STAND PRO	Material: PVC
Īvestis: DC 5 V/2 A, 9 V/1 A	Īlgis: 1 m
Īsŭcijs: 5 W, 7,5 W, 10 W	Īsŭcijs: 2 A
Moc: standartine 5 W	
Fast Charge 7,5 W	
Fast Charge 10 W	
Fast Charge 15 W	
Pardavimo greitis: <10 mm	18W QUICK CHARGE ADAPTER
Medžiaga	

EPICO WIRELESS STAND PRO

INSTRUCȚIUNI DE UTILIZARE

Vă mulțumim că ați achiziționat produsul nostru. Suntem conșinși că veți fi mulțumiți de acest produs.

Specificații tehnice	
WIRELESS STAND PRO Intrare: DC 5 V/2 A, 9 W/1 A Ieșire: 5 W, 7,5 W, 10 W Putere: standard 5 W Fast Charge 7,5 W Fast Charge 10 W Fast Charge 15 W Distanță de transfer: <10 mm Material: sticlă temperată, aluminiu Dimensiuni: 105 x 100 x 60 mm Greutate netă: 210 g	USB-C CABLE Material: PVC Lungime: 1 m Ieșire: 2 A 18W QUICK CHARGE ADAPTER Intrare: AC 100-240 V 50-60 Hz Ieșire: DC 3.6-6 V 3 A/6-9 V 2 A/9-12 V 1.5 A Material: ABS plastic Dimensiuni: 88 x 45 x 26 mm Greutate netă: 62 g

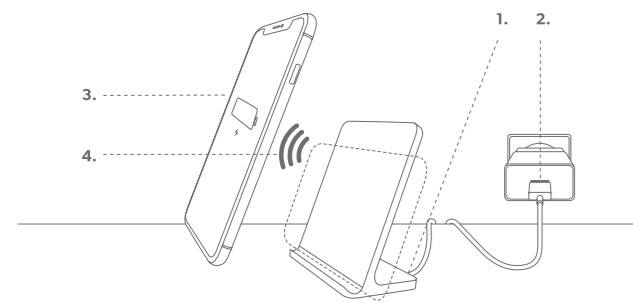
Pentru un randament optim de încărcare, vă recomandăm să utilizați un adaptor de încărcare cu suport Quick Charge 2.0/3.0/4.0.

Conținutul pachetului
1x Epico Wireless Stand Pro 1x Cablu Tip-C (USB-C cable) 1x 18W Quick Charge adaptor (18W Quick Charge adapter) 1x Instrucțiuni de utilizare

Utilizarea produsului

Cablul de încărcare cu intrare Tip-C (parte a pachetului) se va introduce în stand, iar celălalt capăt USB în adaptorul QC (parte a pachetului). Așeza telefonul pe orizontală, sau pe verticală, pe standul fără fir. Suportul de încărcare recunoaște posibilitățile telefonului dumneavoastră și începe încărcarea cu o putere de 5 W / 7,5 W / 10 W.

- Cuplați cablul USB-C la stand
- Introduceți al doilea capăt al cablului în adaptor și apăi în priză
- Puteți pune telefonul pe stand pe orizontală, sau pe verticală
- Încărcarea începe automat



Instrucțiuni de siguranță

- În timpul încărcării nu folosiți capace cu conținut metalic, se poate încetini sau chiar întrerupe complet procesul de încărcare.
- Nu lăsați în imediata apropiere carduri bancare sau alte carduri, ori cipuri care funcționează pe bază de transmisie fără fir, se poate produce deteriorarea cardurilor sau a cipurilor.
- Respectați o distanță de cel puțin 20cm între dispozitivele medicale implantate (de ex. un stimulator cardiac) și pad-ul wireless, pentru a evita posibilele interferențe cu funcționarea dispozitivelor medicale.
- Nu folosiți încărcătorul wireless, dacă prezintă și cel mai mic semn de deteriorare.
- Nu încercați să deschideți stația de încărcare, ferii-vă de umiditate, apă, sau temperaturi ridicate.
- A nu se lăsa la îndemâna copiilor.
- Deconectați încărcătorul înainte de curățare, curățați-l doar cu o cârpă uscată.

Excluderea răspunderii

Producătorul nu poartă nici un fel de răspundere pentru o eventuală deteriorare a dispozitivului mobil, provocată de utilizarea incorectă a acestui produs.

EPICO WIRELESS STAND PRO

INSTRUCIUNI DE UPORABA

Čestitamo Vam što ste odabrali naš proizvod. Uvjereni smo da će Vam biti zadovoljni našim proizvodom.

Tehničke specifikacije	
WIRELESS STAND PRO Vhoad: DC 5 V/2 A, 9 W/1 A Izlaz: 5 W, 7,5 W, 10 W Snaga: standard 5 W Brzo punjenje 7,5 W Brzo punjenje 10 W Brzo punjenje 15 W Udaljenost prijenosa: <10 mm Material: temperirano staklo, aluminij Dimenzije: 105 x 100 x 60 mm Neto težina: 210 g	USB-C CABLE Material: PVC Duljina: 1 m Izlaz: 2 A 18W QUICK CHARGE ADAPTER Vhoad: AC 100-240 V 50-60 Hz Izlaz: DC 3.6-6 V 3 A/6-9 V 2 A/9-12 V 1.5 A Material: ABS plastika Dimenzije: 88 x 45 x 26 mm Neto težina: 62 g

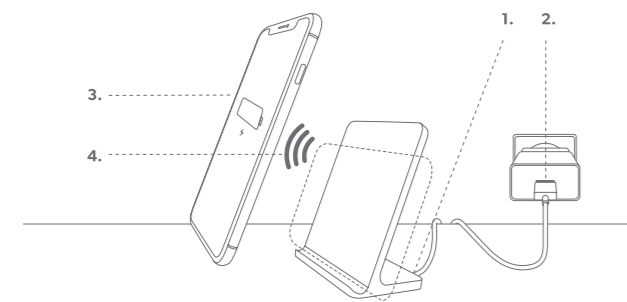
Za optimalno punjenje preporučujemo koristiti adapter za punjenje uz podršku Quick Charge 2.0/3.0/4.0.

Sadržaj pakiranja
1x Bežični stajalište za punjenje Epico (Epico Wireless Stand Pro) 1x USB-C kabl (Tip-C kabl) 1x 18W Quick Charge adaptor (18W Quick Charge adapter) 1x Naputak za uporabu

Prijemna proizvoda

Kablul de încărcare cu sâzom Tip-C (sastavni dio pakiranja) stavite u stakal, a drugi kraj USB u QC adapter (sastavi dio pakiranja). Spustite telefon vodoravno ili okomito na bežični stakal. Podloga za punjenje prepoznava parametre vašega telefona i pokrene punjenje sa snagom 5W / 7,5W / 10W.

- Priključite USB-C kabl na stakal
- Drugi kraj kabla ubacite u punjač, a nakon toga u utičnicu
- Telefon možete staviti na stakal vodoravno ili okomito
- Punjenje automatski počinje



Mjere sigurnosti

- Priklom punjenja ne uporabljajte štitnike, koji sadrže metale, može doći do usporavanja ili potpunog prekida punjenja.
- Aparat ne ostavljajte u blizini kreditnih kartica ili čipova koji rade na bazi bežičnog kontakta. Moglo bi doći do oštećenja istih.
- Održavajte razmak najmanje 20cm između implantiranih zdravstvenih sredstava (npr. kardiostimulator itd.) i bežične punjače kako biste spriječili moguće smetnje medicinskog uređaja.
- Bežični punjač ne uporabljajte ako je oštećen na bilo koji način.
- Nemojte pokušavati otvarati uređaj, štitite ga od vlage, vode ili visokih temperatura.
- Čuvajte van dohvata djece.
- Pred čišćenjem isključite punjač iz elektrike. Čistite ga samo s suho krpom.

Isključenje odgovornosti

Proizvođač ne odgovara za nastale štete na mobilnom uređaju prouzročene zbog nepravilne uporabe proizvoda.

EPICO WIRELESS STAND PRO

NAVODILO ZA UPORABO

Hvala, ker ste se odločili za nakup našega izdelka. Prepričani smo, da boste z našim izdelkom zadovoljni.

Tehnične specifikacije	
WIRELESS STAND PRO Vhoad: DC 5 V/2 A, 9 W/1 A Izlaz: 5 W, 7,5 W, 10 W Moč: standard 5 W Hitro polnjenje 7,5 W Hitro polnjenje 10 W Hitro polnjenje 15 W Dalečina na prenos: <10 mm Material: prekaljeno staklo, aluminij Dimenzije: 105 x 100 x 60 mm Neto teža: 210 g	USB-C CABLE Material: PVC Dolžina: 1 m Izlaz: 2 A 18W QUICK CHARGE ADAPTER Vhoad: AC 100-240 V 50-60 Hz Izlaz: DC 3.6-6 V 3 A/6-9 V 2 A/9-12 V 1.5 A Material: Plastika ABS Dimenzije: 88 x 45 x 26 mm Neto teža: 62 g

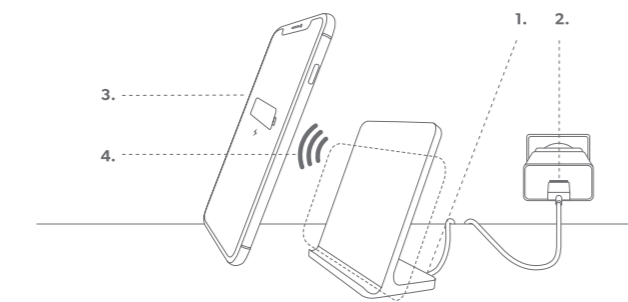
Za optimaliziranje polnilne moči priporočamo, da uporabite polnilni adapter s podporo funkcije Quick Charge 2.0/3.0/4.0.

V paketu
1x Epico Wireless Stand Pro 1x Kabel USB-C (USB-C kabl) 1x 18W Quick Charge adaptor (18W Quick Charge adapter) 1x Navodilo za uporabo

Uporaba izdelka

Kablul de încărcare cu sâzom Tip-C (piložen izdelku) vstavite v stojalo, medtem ko drug konec USB u QC adapter (sastavi dio pakiranja). Postavite telefon vodoravno ali navpično na bežično stojalo. Polnilna površina spozna možnosti vašega telefona in sproži polnjenje z zmogljivostjo 5 W / 7,5 W / 10 W.

- USB-C kabl priključite na stojalo
- Drugi konec kabla priključite v adapter in nato v vtičnico
- Telefon lahko na stojalo odložite vodoravno ali navpično
- Polnjenje steče avtomatsko



Varnostni napotki

- Med polnjenjem ne uporabljajte kovinskih ščitnikov, ker z njimi lahko upočasnite ali prekinete proces polnjenja.
- Nemojte posirati v bližini naprave ne odlagajte plačilnih ali drugih kartic oz. čipov, ki delujejo na osnovi bežičnega prenosa. Lahko bi jih poškodovali.
- Održavajte razjame od najmanj 20 cm med medicinskimi vsadki (kot so npr. srčni spodbujevalniki) in bežično polnilnico, da preprečite morebitne motnje medicinskega vsadka.
- Nobenem primenu ne uporabljajte poškodovane polnilne površine polnilnika.
- Nemojte poskušati odpreti naprave. Varnujte jo pred vlago, vodo ali visokimi temperaturami.
- Shranjujte izven dosega otrok.
- Pred čiščenjem izključite polnilnic iz omrežja. Čistite ga samo s suho krpom.

Omejitev odgovornosti

Proizvajalec ne odgovarja za morebitne škode nastale na mobilni napravi zaradi nepravilne uporabe izdelka.

EPICO WIRELESS STAND PRO

УПАТСТВО ЗА КОРИСНИКОТ

Ви благодариме што го купивте нашиот производ. Веруваме дека ќе бидете задоволни со него.

Tehničke karakteristiki	
WIRELESS STAND PRO Vhoad: DC 5 V/2 A, 9 W/1 A Izlaz: 5 W, 7,5 W, 10 W Močnosc: standard 5 W Brzo polnjenje 7,5 W Brzo polnjenje 10 W Brzo polnjenje 15 W Dalečina na prenos: <10 mm Material: prekaljeno staklo, aluminij Dimenzije: 105 x 100 x 60 mm Neto težina: 210 g	USB-C CABLE Material: PVC Dolžina: 1 m Izlaz: 2 A 18W QUICK CHARGE ADAPTER Vhoad: AC 100-240 V 50-60 Hz Izlaz: DC 3.6-6 V 3 A/6-9 V 2 A/9-12 V 1.5 A Material: ABS plastika Dimenzije: 88 x 45 x 26 mm Neto težina: 62 g

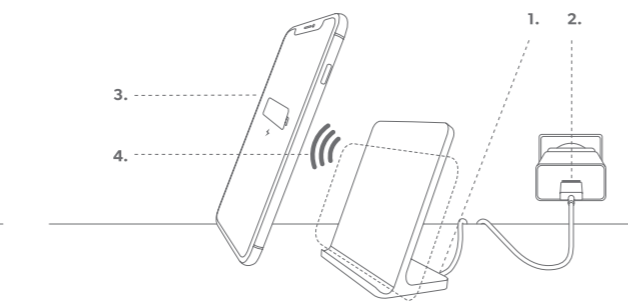
Za optimalni performansi na polnjenje preporučujemo da se koristi adapter za polnjenje co podrška Quick Charge 2.0/3.0/4.0.

Sadržina na pakovanjueto
1x Epico Wireless Stand Pro (Epico bežično postolnje za polnjenje) 1x USB-C kabl (Tip-C kabl) 1x 18W Quick Charge adaptor (18W Quick Charge adapter) 1x Uputstvo za korisnikot

Koristjenje na proizvodot

Insérer le câble de recharge muni d'une entrée Type-C (fait partie des fournitures) dans le socle et le vmetre le do deuxième côté du adaptateur (inclus dans le pack). Placez ensuite votre téléphone à l'horizontale ou à la verticale sur le socle sans fil. Le chargeur reconnait les possibilités de votre téléphone et entame le rechargement avec une puissance de 5 W / 7,5 W / 10 W.

- Podvezite ko USB-C kablom so postolnjeto
- Stavete go drugot kraj od kablom to adaptertot a potovo vo števcer
- Može da go stavite vašot telefon na postolnjeto vertikalno ili horizontalno
- Polnjenje steče avtomatski



Bezbednosni instrukcii

- Ne koristete kablco košito sadrži metal za polnjenje – toa može da go namali ili općasniti do prekinete procesot na polnjenje.
- Nemojte posirati v bližini naprave ne odlagajte kartice banke ili druge kartice ili čipove, koji deluju na osnovi bežičnog prenosa. Lahko bi jih poškodovali.
- Održavajte razjame od najmanj 20 cm između medicinskih vsadki (kao što npr. srčni spodbujevalnik) i bežično polnilnic, da sprečite moguće smetnje medicinskog vsadka.
- Nemojte pokušavati otvariti naprave, štite je od vlage, vode i visokih temperatura.
- Čuvajte van dohvata dece.
- Pred čišćenjem isključite polnilnic iz mreže. Čistite ga samo s suho krpom.

Odbyvanje na odgovornost

Proizvođačtelot ne e odgovoren za nastaniti šteti na mobilni uređi poradi nepravilnata uporaba izdelka.

EPICO WIRELESS STAND PRO

MODE D'EMPLI

Gracias por comprar nuestro producto. Estamos convencidos que quedará satisfecho con él.

Especificaciones técnicas	
WIRELESS STAND PRO Entrada: DC 5 V/2 A, 9 W/1 A Salida: 5 W, 7,5 W, 10 W Potencia: estándar 5 W Fast Charge 7,5 W Charge rapide (fast charge) 10 W Fast Charge 15 W Distancia de transmisión: <10 mm Material: vidrio templado, aluminio Dimensiones: 105 x 100 x 60 mm Peso neto: 210 g	USB-C CABLE Material: PVC Longueur: 1 m Sortie: 2 A 18W QUICK CHARGE ADAPTER Entrée: AC 100-240 V 50-60 Hz Sortie: DC 3.6-6 V 3 A/6-9 V 2 A/9-12 V 1.5 A Material: plastique ABS Dimensions: 88 x 45 x 26 mm Poids net: 62 g

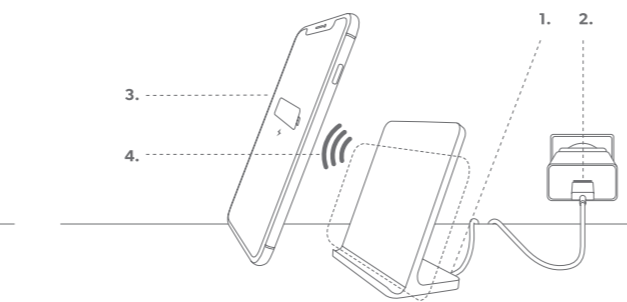
Pour obtenir une puissance de recharge optimale, nous vous recommandons d'utiliser un adaptateur de recharge compatible avec le système Quick Charge 2.0/3.0/4.0.

Contenu du pack
1x Epico Wireless Stand Pro (Epico Wireless Stand Pro) 1x Câble USB-C (USB-C cable) 1x Adaptateur de charge rapide (18W Quick Charge adapter) 1x Mode d'emploi

Utilisation du produit

Insérer le câble de recharge muni d'une entrée Type-C (fait partie des fournitures) dans le socle et le seconde extrémité USB dans l'adaptateur QC (fait partie des fournitures). Placez ensuite votre téléphone à l'horizontale ou à la verticale sur le socle sans fil. Le chargeur reconnait les possibilités de votre téléphone et entame le rechargement avec une puissance de 5 W / 7,5 W / 10 W.

- Raccorder le câble USB-C au socle
- Insérer le autre extrémité du câble dans l'adaptateur et ensuite dans la prise
- Vous pouvez placer votre téléphone sur le socle à l'horizontale ou à la verticale
- La recharge s'active automatiquement



Consignes de seguridad

- Lors de la recharge, ne pas utiliser de coques contenant du métal, la recharge pourrait être ralentie, voire même totalement interrompue.
- Nemojte posirati v bližini naprave ne odlagajte kartice banke ili druge kartice ili čipove, koji deluju na osnovi bežičnog prenosa. Lahko bi jih poškodovali.
- Održavajte razjame od najmanj 20 cm između medicinskih vsadki (kao što npr. srčni spodbujevalnik) i bežično polnilnic, da sprečite moguće smetnje medicinskog vsadka.
- Nemojte pokušavati otvariti naprave, štite je od vlage, vode i visokih temperatura.
- Čuvajte van dohvata dece.
- Pred čišćenjem isključite polnilnic iz mreže. Čistite ga samo s suho krpom.

Décharge de responsabilité

El fabricante no pourra pas être porté responsable des dommages apparus sur un appareil mobile suite d'une utilisation incorrecte de ce produit.

EPICO WIRELESS STAND PRO

INSTRUCCIONES DE USO

Gracias por comprar nuestro producto. Estamos convencidos que quedará satisfecho con él.

Especificaciones técnicas	
WIRELESS STAND PRO Entrada: DC 5 V/2 A, 9 W/1 A Salida: 5 W, 7,5 W, 10 W Potencia: estándar 5 W Fast Charge 7,5 W Charge rapide (fast charge) 10 W Fast Charge 15 W Distancia de transmisión: <10 mm Material: vidrio templado, aluminio Dimensiones: 105 x 100 x 60 mm Peso neto: 210 g	USB-C CABLE Material: PVC Longitud: 1 m Salida: 2 A 18W QUICK CHARGE ADAPTER Entrada: AC 100-240 V 50-60 Hz Salida: DC 3.6-6 V 3 A/6-9 V 2 A/9-12 V 1.5 A Material: plástico ABS Dimensiones: 88 x 45 x 26 mm Peso neto: 62 g

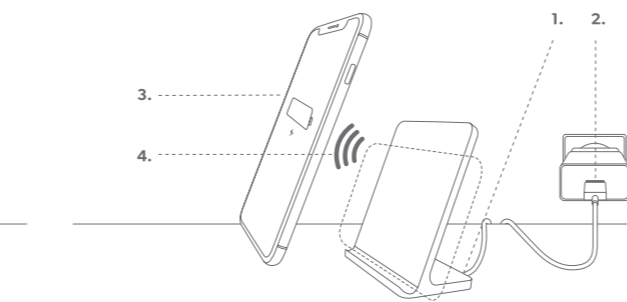
Para una carga óptima se recomienda usar un adaptador compatible con Quick Charge 2.0/3.0/4.0.

Contenido del envase
1x Epico Wireless Stand Pro (Epico Wireless Stand Pro) 1x Cable Type-C (USB-C cable) 1x Adaptador de carga rápida (18W Quick Charge adapter) 1x Instrucciones de uso

Uso del producto

Insérer le câble de recharge muni d'une entrée Type-C (fait partie des fournitures) dans le socle et le seconde extrémité USB dans l'adaptateur QC (fait partie des fournitures). Placez ensuite votre téléphone à l'horizontale ou à la verticale sur le socle sans fil. Le chargeur reconnait les possibilités de votre téléphone et entame le rechargement avec une puissance de 5 W / 7,5 W / 10 W.

- Conecte el cable USB-C a la base
- Insérre el otro extremo del cable al adaptador y luego al tomacorriente
- Vous pouvez placer votre téléphone sur la base en position horizontale o verticale
- La carga se inicia automáticamente



Instrucciones de seguridad

- Evite usar cubiertas metálicas durante la carga, pueden hacerla más lenta o interrumpirla totalmente.
- Nemojte posirati v bližini naprave ne odlagajte kartice banke ili druge kartice ili čipove, koji deluju na osnovi bežičnog prenosa. Lahko bi jih poškodovali.
- Održavajte razjame od najmanj 20 cm između medicinskih vsadki (como marcapasos, y con almohadillas inalámbricas para evitar posibles interferencias a su funcionamiento.
- Nemojte pokušavati otvariti naprave, štite je od vlage, vode i visokih temperatura.
- Čuvajte van dohvata dece.
- Pred čišćenjem isključite polnilnic iz mreže. Čistite ga samo s suho krpom.

Exclusión de responsabilidad

El fabricante no asume responsabilidad por posibles daños a dispositivos celulares causados por el uso indebido del producto.

EPICO WIRELESS STAND PRO

INSTRUCCIONES D'USO

Vi ringraziamo per aver acquistato il nostro prodotto e speriamo che esso possa soddisfare tutte le vostre esigenze.

Specificazioni tecniche	
WIRELESS STAND PRO Ingresso: DC 5 V/2 A, 9 W/1 A Uscita: 5 W, 7,5 W, 10 W Potenza: standard 5 W Fast Charge 7,5 W Fast Charge 10 W Fast Charge 15 W Raggio d'azione: <10 mm Material: Temperiertes Glas, Aluminium Dimensioni: 105 x 100 x 60 mm Peso netto: 210 g	USB-C CABLE Materiale: PVC Lunghhezza: 1 m Uscita: 2 A 18W QUICK CHARGE ADAPTER Ingresso: AC 100-240 V 50-60 Hz Uscita: DC 3.6-6 V 3 A/6-9 V 2 A/9-12 V 1.5 A Material: Kunststoff ABS Dimensioni: 88 x 45 x 26 mm Peso netto: 62 g

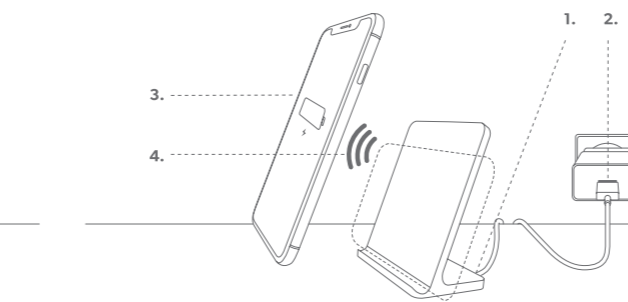
Per ottimizzare la ricarica si consiglia di usare l'adattatore di alimentazione che supporta la tecnologia Quick Charge 2.0/3.0/4.0.

Contenido dell'imballo
1x Epico Wireless Stand Pro (Epico Wireless Stand Pro) 1x Cable USB-C (USB-C cable) 1x 18W Quick Charge adattatore (18W Quick Charge adapter) 1x libretto d'uso

Uso del prodotto

Das Ladelabel mit Type-C Eingang (Bestandteil der Verpackung) in das Gestell und das andere USB Ende in den QC Adapter (Bestandteil der Verpackung) einstecken. Das Telefon waagrecht oder senkrecht auf das drahtlose Gestell ablegen. Das untere Ladeteil erkennt die Möglichkeiten Ihres Telefons und beginnt den Ladevorgang mit einer Leistung von 5 W / 7,5 W / 10 W.

- Ligue o cabo USB-C ao suporte
- Insérre l'altra estremità del cavo nell'adattatore e a sua volta nella presa elettrica
- Il cellulare può essere posato sulla base di ricarica in modo verticale o orizzontale
- La ricarica si avvia automaticamente



Istruzioni di sicurezza

- Non usare gli involucri contenenti elementi metallici durante la ricarica siccome essa potrebbe essere rallentata o completamente interrotta.
- Nemojte posirati v bližini naprave ne odlagajte kartice banke ili druge kartice ili čipove, koji deluju na osnovi bežičnog prenosa. Lahko bi jih poškodovali.
- Održavajte razjame od najmanj 20 cm između medicinskih vsadki (ad ex. cardiomstimulator) e la base di ricarica per evitare un eventuale disturbo del loro funzionamento.
- Nemojte pokušavati otvariti naprave, štite je od vlage, vode i visokih temperatura.
- Čuvajte van dohvata dece.
- Pred čišćenjem isključite polnilnic iz mreže. Čistite ga samo s suho krpom.

Esclusione della responsabilità

Il produttore declina ogni responsabilità per un eventuale danno arrecato al cellulare dall'uso improprio di questo prodotto.

EPICO WIRELESS STAND PRO

GEBRAUCHSANLEITUNG

Wir danken, dass Sie unser Produkt kaufen. Wir sind überzeugt, dass Sie mit diesem Produkt zufrieden sein werden.

Technische Daten	
WIRELESS STAND PRO Eingrad: DC 5 V/2 A, 9 W/1 A Ausgang: 5 W, 7,5 W, 10 W Leistung: standard 5 W Fast Charge 7,5 W Fast Charge 10 W Fast Charge 15 W Übertragungserfernung: <10 mm Material: Temperiertes Glas, Aluminium Maße: 105 x 100 x 60 mm Nettogewicht: 210 g	USB-C CABLE Material: PVC Länge: 1 m Saída: 2 A 18W QUICK CHARGE ADAPTER Eingang: AC 100-240 V 50-60 Hz Ausgang: DC 3.6-6 V 3 A/6-9 V 2 A/9-12 V 1.5 A Material: Kunststoff ABS Maße: 88x45x26 mm Nettogewicht: 62 g

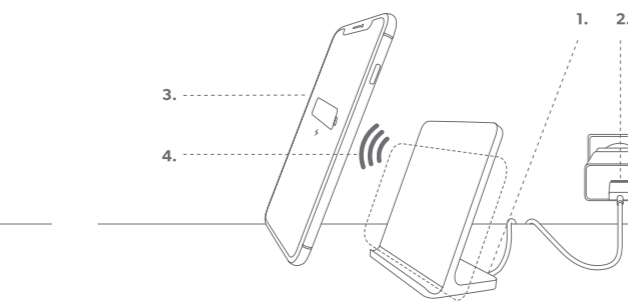
Für die optimale Ladeleistung empfehlen wir, einen Versorgungsadapter mit Unterstützung von Quick Charge 2.0/3.0/4.0 zu benutzen.

Verpackungsinhalt
1x Epico Wireless Stand Pro (Epico Wireless Stand Pro) 1x Cable USB-C (USB-C cable) 1x 18W Quick Charge Adapter (18W Quick Charge adapter) 1x Gebrauchsanleitung

Benutzung des Produkts

Das Ladelabel mit Type-C Eingang (Bestandteil der Verpackung) in das Gestell und das andere USB Ende in den QC Adapter (Bestandteil der Verpackung) einstecken. Das Telefon waagrecht oder senkrecht auf das drahtlose Gestell ablegen. Das untere Ladeteil erkennt die Möglichkeiten Ihres Telefons und beginnt den Ladevorgang mit einer Leistung von 5 W / 7,5 W / 10 W.

- Ligue o cabo USB-C ao suporte
- Insérre l'altra estremità del cavo nell'adattatore e em seguida na tomada elétrica
- Podet colocar o telefone horizontal ou senkrecht auf das Gestell ablegen
- Carregamento começa automaticamente



Sicherheitshinweise

- Não use tampas contendo metal durante o carregamento, pode ocorrer o atraso ou a interrupção completa do carregamento.
- Nemojte posirati v bližini naprave ne odlagajte kartice banke ili druge kartice ili čipove, koji deluju na osnovi bežičnog prenosa. Lahko bi jih poškodovali.
- Održavajte razjame od najmanj 20 cm između medicinskih vsadki (por exemplo marcapasso cardíaco) e a plataforma sem fios para impedir uma possível interferência com a função do aparelho médico.
- Nemojte pokušavati otvariti naprave, štite je od vlage, vode i visokih temperatura.
- Čuvajte van dohvata dece.
- Pred čišćenjem isključite polnilnic iz mreže. Čistite ga samo s suho krpom.

Haftungsausschluss

Der Hersteller trägt keine Haftung für einen eventuellen Schaden an der mobilen Anlage, die durch ein unzulässiges Verwenden dieses Produkts verursacht wird.

EPICO WIRELESS STAND PRO

INSTRUÇÕES DE USO

Agradecemos por terem comprado o nosso produto. Acreditamos que ficarão satisfeitos com o presente produto.

Especificações técnicas	
WIRELESS STAND PRO Entrada: DC 5 V/2 A, 9 W/1 A Saída: 5 W, 7,5 W, 10 W Potência: standard 5 W Fast Charge 7,5 W Fast Charge 10 W Fast Charge 15 W Distância de transmissão: <10 mm Material: vidro temperado, em alumínio Dimensões: 105 x 100 x 60 mm Peso líquido: 210 g	USB-C CABLE Material: PVC Comprimento: 1 m Saída: 2 A 18W QUICK CHARGE ADAPTER Entrada: AC 100-240 V 50-60 Hz Saída: DC 3.6-6 V 3 A/6-9 V 2 A/9-12 V 1.5 A Material: ABS plástico Dimensões: 88 x 45 x 26 mm Peso líquido: 62 g

Para uma ótima potência de carregamento recomendamos usar o adaptador de alimentação com apoio Quick Charge 2.0/3.0/4.0.

Conteúdo do pacote
1x Epico Wireless Stand Pro (Epico Wireless Stand Pro) 1x Cabo Type-C (USB-C cable) 1x 18W Quick Charge adapter (18W Quick Charge adapter) 1x Instruções de uso

Uso do produto