

Secure Connection Limited
Flat H, 11th Floor Tower G
Grand Water Front, 38 San Ma
Tau Street, To Kwa Wan,
K.L. Hong Kong
support@honeywellconnection.com
Tel: +852 5803 1828
Web: www.honeywellconnection.com

The Honeywell Trademark is used
under license from Honeywell
International Inc. Honeywell
International Inc. makes no
representations or warranties with
respect to this product. This product
is manufactured by Secure
Connection Limited, Hong Kong.

All trade names are registered
trademarks of respective
manufacturers listed. ©2025 Secure
Connection Ltd., Hong Kong. All
rights reserved.

Honeywell

Honeywell

CHARGING ESSENTIALS

Owner's manual

Please read the manual carefully before use

أساسيات الشحن

دليل المالك

يُرجى قراءة الدليل بعناية قبل الاستخدام

สิ่งที่เป็นของการชาร์จ

คู่มือผู้ใช้ กรุณาอ่านคู่มืออย่างละเอียดก่อนใช้งาน



Zest Charger – GaN 140W
Ultimate Series



UK Plug India Plug EU Plug US Plug CN Plug

www.honeywellconnection.com
info@honeywellconnection.com

Dear Customer,

Thank you for purchasing the Honeywell Zest Charger – GaN 140W.

To facilitate the installation and use of Zest Charger – GaN 140W, we recommend that you carefully read this manual, and keep it stored safely. To ensure that you always enjoy quality performance, please use this manual for proper use and maintenance of your product.

If any questions arise during use, please consult this manual. If it is in accordance with the warranty, we kindly welcome you to contact us at:

support@honeywellconnection.com

We welcome any comments or suggestions you may have about our products and service.

Contents

1. What's in the Box	01
2. Performance Index	01
3. Introduction	02
4. Features	02
5. Product Appearance and Structure	02
6. How to use the charger	04
7. Troubleshooting	04

What's in the Box

1. Zest Charger – GaN 140W: 1 Unit
2. Switchable Plugs: IN, EU, UK, US, CN
3. User Manual: 1 Unit
4. Warranty Card: 1 Unit
5. Thank You Card: 1 Unit

Performance Index

Product Name	Zest Charger – GaN 140W
Input	100-240V, 50Hz/60Hz, 3A Max
Switchable Plugs	IN, EU, UK, US, CN Plug
Output	Type C1/C2 Output: 5V-3A, 9V-3A, 12V-3A, 15V-3A, 20V-5A, 28V-5A, 140W Max USB A1: 5V-3A, 9V-2A, 12V-2.5A, 30W Max USB A2: 5V-3A, 9V-2A, 12V-1.5A, 30W Max
Over Current Protection	Yes
Over Voltage Protection	Yes
Short Circuit Protection	Yes
Over Temperature Protection	Yes
Ripple And Noise	≤200mV
Efficiency	85% @ 5V 86% @ 9V 88% @ 12V 89% @ 15V 90% @ 20V 91% @ 28V
Line Regulation	±5%
Color	White
Ideal Operating Temperature	0-25°C
Storage Temperature	-20 ~ 80°C
Relative Humidity	5% ~ 90% RH
Size	98*32*76±1mm
Weight	320g±20

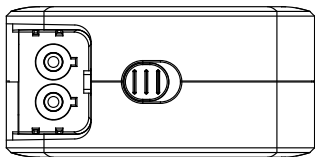
Introduction

This product is a high-performance fast charger. It is equipped with two Type C Ports and two USB A Ports for power output. This charger is specifically designed for type C and USB A supported devices. This charger provides 140W PD Max output. The compact and nifty design makes it the ideal travel companion as well.

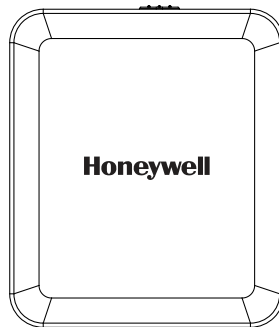
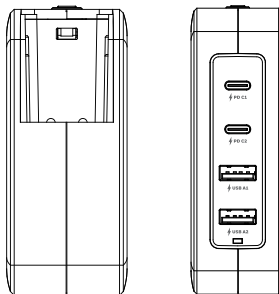
Features

- 140W GaN multi-plug wall charger
- Input: 100–240V, 50Hz/60Hz, 3A
- Switchable plugs: IN, EU, UK, US, CN
- Charge four devices simultaneously with 2xType C Ports & 2x USB A Ports
- Type C1/C2 Output: 5V=3A, 9V=3A, 12V=3A, 15V=3A, 20V=5A, 28V=5A, 140W Max
- USB A1 Output: 5V=3A, 9V=2A, 12V=2.5A, 30W Max
- USB A2 Output: 5V=3A, 9V=2A, 12V=1.5A, 30W Max
- Type C1/C2+A1/A2 Output: 100W+30W, 130W Max
- Type C1+Type C2 Output: 100W+30W, 130W Max
- USB A1+USB A2 Output: 30W+30W, 60W Max
- Type C1+Type C2+USB A1/A2 Output: 65W+45W+30W, 140W Max
- Type C1+USB A1+USB A2 Output: 65W+30W+30W, 125W Max
- Type C1+Type C2+USB A1+USB A2 Output: 65W+45W+15W+15W, 140W Max
- Supports PPS Ultra Fast Charging
- Over current protection and Short Circuit Protection
- Over Temperature Protection and Over Voltage Protection
- Lightweight, Portable and Elegant Design
- Ultra-fast charge for Smartphones, iPad, iPad Pro, iWatch, AirPods, iPhone X and above including iPhone 15, 15 Pro, and 15 Pro Max, Switch & laptops with Type C

Product Appearance And Structure



Product Appearance And Structure (Continue)



How to use the Charger

- Attach the switchable plug as per your requirement to the charger.
- Connect a charging cable (not included with this product) at one end to the charger and to your device/s at the other end.
- Disconnect your device/s after it has been fully charged.
- To change the switchable plug push back the slider button and pull out the switchable plug from the charger.

Troubleshooting

- For optimum performance, please use the charger according to this user manual.
- Please plug the charger into an AC wall socket/outlet with a rated voltage of 100-240V
- Do not use the charger with any product which is not in conformity with rated specifications of this charger.
- It's normal for this charger to heat up a little during use.
- In case the charger stops charging suddenly, this may be due to an incident of over-current/over-temperature/over-voltage/short-circuit protection. In this case, please unplug the connected device/s. Reconnect your device/s after 30 seconds, the charger will resume normal functioning.
- Do not place the charger close to any sources of heat such as fire, stove, candles etc.
- Please ensure that no form of liquid is split on the charger. (Any such spill of any liquid on the charger voids the warranty on the product).

محتويات الصندوق

1. شاحن 140 GaN-Zest وات: وحدة واحدة
2. مقاييس قابلة للتحويل: باقة للهند والاتحاد الأوروبي والمملكة المتحدة والولايات المتحدة والصين
3. دليل المستخدم: وحدة واحدة
4. بطاقة الضمان: وحدة واحدة
5. بطاقة الشكر: وحدة واحدة

مؤشر الأداء

اسم المنتج	شاحن 140 GaN - Zest وات
الإدخال	أمبير بحد 3, هرتز 60/ هرتز 50, فولت 100-240 أقصى
الإخراج	مقياس باق الهند والاتحاد الأوروبي والمملكة المتحدة والولايات المتحدة والصين مخرج 5: Type C1/C2 فولت-3 أمبير 9 فولت-3 أمبير, 3 فولت-12 فولت-3 أمبير, 15 فولت-3 أمبير, 20 فولت-5 أمبير, 28 فولت-5 أمبير, 140 وات بحد أقصى 5: USB A1: 3 فولت-3 أمبير, 9 فولت-2 أمبير, 12 فولت-2.5 أمبير, 30 وات بحد أقصى 5: USB A2: 3 فولت-3 أمبير, 9 فولت-2 أمبير, 12 فولت-1.5 أمبير, 30 وات بحد أقصى
الحماية من التيار الزائد	نعم
الحماية من الجهد الكهربائي الزائد	نعم
الحماية من غبار الغصر في الدوائر الكهربائية	نعم
الحماية من درجة الحرارة الزائدة	نعم
التنموج والضوضاء	≥200 مللي فولت
الكفاءة	85% @ 5 فولت 86% @ 9 فولت 88% @ 12 فولت 89% @ 15 فولت 90% @ 20 فولت 91% @ 28 فولت
منظم الجهد	±5%
اللون	أبيض
درجة حرارة التشغيل المثالية	0~25° درجة مئوية
درجة حرارة التخزين	20~ 80 درجة مئوية
الرطوبة النسبية	% 90 ~ % رطوبة نسبية
الحجم	98*32*176±1 ملم
الوزن	320 ± 20

عربيزنا العميل، نشكركم على شراء شاحن Honeywell Zest - GaN 140 وات.

لتسهيل تركيب واستخدام شاحن 140 GaN - Zest وات، نوصي بقراءة هذا الدليل بعناية، والاحتفاظ به في مكان آمن. لضمان تمتعك دائماً بأداء عالي الجودة، نرجو استخدام هذا الدليل لاستخدام منتج وصيانته على نحو صحيح.

إذا كانت لديك أي أسئلة أثناء الاستخدام، نرجو الرجوع إلى هذا الدليل. إذا كان لا يزال الشاحن في فترة الضمان، نرجو بتواصل معنا علماً.

support@honeywellconnection.com

نرجب بأي تعليقات أو اقتراحات قد تكون لكم حول منتجنا وخدماتنا.

المحتويات

- | | |
|-----------------------------|-----|
| 1. محتويات الصندوق | 01. |
| 2. مؤشر الأداء | 01. |
| 3. المقدمة | 02. |
| 4. المميزات | 02. |
| 5. مظهر المنتج وهيكله | 02. |
| 6. كيفية استخدام الشاحن | 04. |
| 7. استكشاف الأخطاء وإصلاحها | 04. |

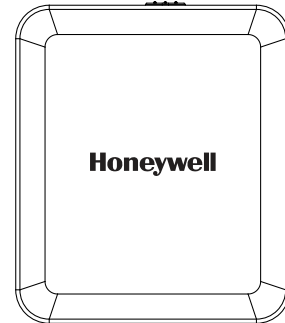
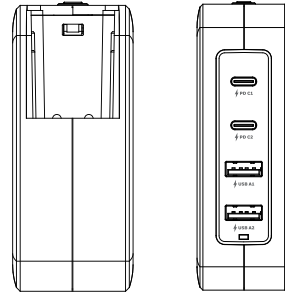
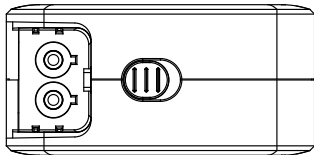
المقدمة

هذا المنتج عبارة عن شاحن سريع عالي الأداء، وهو مجهز بمنفذين Type C ومنفذ USB A لإخراج الطاقة، يضم هذا الشاحن خصيصاً للأجهزة التي تدعم منافذ Type C و USB A، يوفر هذا الشاحن مخرج PD Max بقدرة 140 وات، التصميم المدمج والأنيق يحفظه الرفيق المثالي للسفر أيضاً.

المميزات

- شاحن GaN، جداري متعدد المقاييس بقدرة 140 وات
- الإدخال: 100-240 فولت، 50 هرتز/60 هرتز، 2.5 أمبير
- مقاييس قابلة للتحويل: تامة الهند والائحاد الأوروبي والمملكة المتحدة والولايات المتحدة والصين
- يمكنه شحن أربعة أجهزة في وقت واحد باستخدام منفذين Type C ومنفذ USB A
- مخرج C1/C2: 5 فولت-3 أمبير، 9 فولت-3 أمبير، 12 فولت-3 أمبير، 15 فولت-3 أمبير، 20 فولت-5 أمبير، 28 فولت-5 أمبير، 140 وات بحد أقصى
- مخرج USB A1: 5 فولت-3 أمبير، 9 فولت-2 أمبير، 12 فولت-2.5 أمبير، 30 وات بحد أقصى
- مخرج USB A2: 5 فولت-3 أمبير، 9 فولت-2 أمبير، 12 فولت-1.5 أمبير، 30 وات بحد أقصى
- مخرج C1/C2+A1/A2: 100 وات، 30 وات، 30 وات، 130 وات بحد أقصى
- مخرج C1+Type C2: 100 وات، 30 وات، 30 وات، 130 وات بحد أقصى
- مخرج USB A1+USB A2: 30 وات، 30 وات، 60 وات بحد أقصى
- مخرج C1+Type C2+USB A1/A2: 65 وات، 30 وات، 45 وات، 30 وات، 140 وات بحد أقصى
- مخرج C1+USB A1+USB A2: 65 وات، 30 وات، 30 وات، 125 وات بحد أقصى
- مخرج C1+Type C2+USB A1+USB A2: 65 وات، 30 وات، 45 وات، 15 وات، 140 وات بحد أقصى
- يدعم خاصية الشحن السريع جداً PPS
- الحماية من التيار الزائد والفرق في الجهد في الدوائر الكهربائية
- الحماية من درجة الحرارة الزائدة والجهد الكهربائي الزائد
- تصميم خفيف وأنيق وقابل للحمل
- شاحن فائق السرعة للوحدات الذكية، iPad، iPad Pro، و Watch، و AirPods، و iPhone X، والأنواع الأحدث، بما في ذلك iPhone 15 و iPhone Pro Max 15 و Switch وأجهزة الكمبيوتر المحمولة المزودة بمنفذ Type C.

مظهر المنتج وهيكله



كيفية استخدام الشاحن

- وصل الفاسي القابل للتحويل بالشاحن وفقاً لمتطلباتك.
- وصل كبل شحن (غير مرفق مع هذا المنتج) من أحد طرفيه ووصل الطرف الآخر من الشاحن. جهازك (أجهزتك).
- أفضل جهازك (أجهزتك) بعد اكتمال عملية الشحن.
- لتغيير الفاسي القابل للتحويل، اضغط على زر التمرير الخلف واسحب الفاسي القابل للتحويل من الشاحن.

استكشاف الأخطاء وإصلاحها

- للحصول على الأداء الأمثل، يُرجى استخدام الشاحن وفقاً لدليل المستخدم هذا.
- يُرجى توصيل الشاحن بنفس/ماخذ جناري بنيار متردد جهده يتراوح بين 100 و240 فولت
- لا تستخدم الشاحن مع أي منتج لا يتوافق مع المواصفات المحددة لهذا الشاحن.
- من الطبيعي أن ترتفع حرارة هذا الشاحن قليلاً أثناء الاستخدام.
- في حالة توقف الشاحن عن الشحن فجأة، فقد يكون ذلك نتيجة لحماية من البنيار الرائدة/درجة الحرارة الرائدة/الجهد الكهربائي الرائدة/التيار القصير في الدوائر الكهربائية. في هذه الحالة، يُرجى فصل الجهاز (الأجهزة) المتصلة. أعد توصيل جهازك (أجهزتك) بعد 30 ثانية، وسيستأنف الشاحن وظيفته على نحو طبيعي.
- لا تضع الشاحن بالقرب من أي مصدر للحرارة مثل النار والموقد والشموع وما إلى ذلك.
- يُرجى التأكد من عدم تطاير أي شكل من أشكال السوائل على الشاحن. (أي إسكاب لأي سائل على الشاحن يبطل ضمان المنتج).

เขียนลูกค้าที่เคารพ ขอขอบคุณที่ซื้อ Honeywell Zest Charger – GaN 140W.

เพื่ออำนวยความสะดวกในการติดตั้งและใช้งาน Zest Charger – GaN 140W. เราขอแนะนำให้คุณอ่านคู่มืออย่างละเอียด และเก็บคู่มือนี้ไว้อย่างปลอดภัย เพื่อให้แน่ใจว่าคุณจะได้รับประสิทธิภาพที่มีคุณภาพเสมอ กรุณาใช้คู่มือนี้สำหรับการใช้งานและบำรุงรักษามล็ดภัณฑ์ของคุณอย่างเหมาะสม.

ถ้าหากว่ามีคำถามใด ๆ เกิดขึ้นระหว่างการใช้งาน กรุณาศึกษาคู่มือนี้
ถ้าหากว่าอยู่ภายในการรับประกัน เรายินดีที่จะจัดส่งตัวที่:

support@honeywellconnection.com

เรายินดีรับฟังความคิดเห็นหรือข้อเสนอแนะที่คุณอาจมีเกี่ยวกับผลิตภัณฑ์และบริการของเรา.

สารบัญ

1. มื่อะไว้ในกล่อง	01
2. ดัชนีประสิทธิภาพ	01
3. บทนำ	02
4. คุณสมบัติ	02
5. ลักษณะและโครงสร้างของผลิตภัณฑ์.	02
6. วิธีใช้เครื่องชาร์จนี้.	04
7. วิธีแก้ไขปัญหา.	04.

มื่อะไว้ในกล่อง

1. Zest Charger – GaN 140W: 1 ชิ้น
2. ปลั๊กแบบสลับหัวได้: อินเดีย, ยุโรป, สหราชอาณาจักร, สหรัฐอเมริกา, จีน
3. คู่มือผู้ใช้: 1 เล่ม
4. บัตรรับประกัน: 1 ใบ
5. บัตรขอบคุณ: 1 ใบ

ดัชนีประสิทธิภาพ

ชื่อผลิตภัณฑ์	Zest Charger – GaN 140W
กำลังกระแสไฟ	100-240V, 50Hz/60Hz, สูงสุด 3A
ปลั๊กแบบสลับหัวได้.	ปลั๊กอินเดีย, ยุโรป, สหราชอาณาจักร, สหรัฐอเมริกา, จีน
ค่าการจ่ายไฟเข้าสู่อุปกรณ์	ค่าการจ่ายไฟเข้าสู่อุปกรณ์ Type C1/C2: 5V-3A, 9V-3A, 12V-3A, 15V-3A, 20V-5A, 28V-5A, สูงสุด 140W. USB A1: 5V-3A, 9V-2A, 12V-2.5A, สูงสุด 30W. USB A2: 5V-3A, 9V-2A, 12V-1.5A, สูงสุด 30W.
การป้องกันกระแสไฟฟ้าเกิน	มี
การป้องกันแรงดันไฟฟ้าเกิน	มี
การป้องกันการลัดวงจร.	มี
การป้องกันอุณหภูมิเกิน	มี
แรงดันเกาะเพื่อแม่และสัญญาณรบกวน	≤200mV.
ประสิทธิภาพ	85%@ 5V 86%@ 9V 88%@ 12V 89%@ 15V 90%@ 20V 91%@ 28V.
การคูณค่าแรงดันค่าการจ่ายไฟเข้าสู่อุปกรณ์	±5%.
สี	ขาว
อุณหภูมิในการทำงานที่เหมาะสมที่สุด	0~25°C
อุณหภูมิในการจัดเก็บ	-20.~80°C.
ความชื้นสัมพัทธ์	5% ~ 90% RH.
ขนาด	98*32*76±1 มม.
น้ำหนัก	320 กรัม±20.

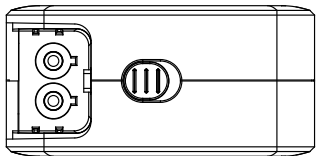
บทนำ

ผลิตภัณฑ์นี้เป็นเครื่องชาร์จเร็ว-ประสิทธิภาพสูง มาพร้อมกับพอร์ต Type C สองพอร์ตและ USB A สองพอร์ตสำหรับจ่ายค่าการจ่ายไฟเข้าสู่อุปกรณ์ของพลังงาน เครื่องชาร์จนี้ออกแบบมาเฉพาะสำหรับอุปกรณ์ที่สนับสนุน type C และ USB A เครื่องชาร์จนี้ให้ค่าการจ่ายไฟเข้าสู่อุปกรณ์ PD สูงสุด 140W การออกแบบที่กะทัดรัดและสวยงามทำให้เครื่องชาร์จนี้เป็นเพื่อนร่วมทางในอุดมคติ

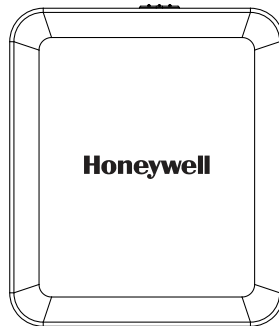
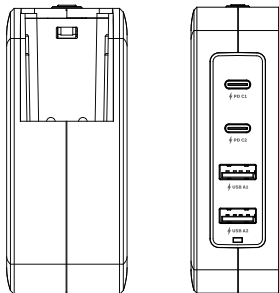
คุณสมบัติ

- เครื่องชาร์จไฟบ้านแบบหลายหัว- 140W GaN
- กำลังกระแสไฟ: 100-240V, 50Hz/60Hz, 3A
- บล็อกแบบสลับหัวได้: จีน, อินเดีย, ยุโรป, สหราชอาณาจักร, สหรัฐอเมริกา, จีน
- ขาต่ออุปกรณ์สี่ชิ้นพร้อมกันด้วยพอร์ต 2xType C และพอร์ต USB A 2x
- ค่าการจ่ายไฟเข้าสู่อุปกรณ์ Type C1/C2: 5V-3A, 9V-3A, 12V-3A, 15V-3A, 20V-5A, 28V-5A, สูงสุด 140W
- ค่าการจ่ายไฟเข้าสู่อุปกรณ์ USB A1: 5V-3A, 9V-2A, 12V-2.5A, สูงสุด 30W
- ค่าการจ่ายไฟเข้าสู่อุปกรณ์ USB A2: 5V-3A, 9V-2A, 12V-1.5A, สูงสุด 30W
- ค่าการจ่ายไฟเข้าสู่อุปกรณ์ Type C1/C2+A1/A2: 100W+30W, สูงสุด 130W
- ค่าการจ่ายไฟเข้าสู่อุปกรณ์ Type C1+Type C2: 100W+30W, สูงสุด 130W
- ค่าการจ่ายไฟเข้าสู่อุปกรณ์ USB A1+USB A2: 30W+30W, สูงสุด 60W
- ค่าการจ่ายไฟเข้าสู่อุปกรณ์ Type C1+Type C2+USB A1/A2: 65W+45W+30W, สูงสุด 140W
- ค่าการจ่ายไฟเข้าสู่อุปกรณ์ Type C1+USB A1+USB A2: 65W+30W+30W, สูงสุด 125W
- ค่าการจ่ายไฟเข้าสู่อุปกรณ์ Type C1+Type C2+USB A1+USB A2: 65W+45W+15W+15W, 140W สูงสุด
- สนับสนุน PPS Ultra Fast Charging
- การป้องกันกระแสไฟฟ้าเกินและการป้องกันการลัดวงจร
- การป้องกันอุณหภูมิเกินและแรงดันไฟฟ้าเกิน
- น้ำหนักเบา, พกพาสะดวก และกาออกแบบที่ประณีตสวยงาม
- ที่สุด-ของกาชาร์จเร็วสำหรับสมาร์ตโฟน, iPad, iPad Pro, iWatch, AirPods, iPhone X และที่เ้าไปกว่า รวมถึง iPhone 15, 15 Pro และ 15 Pro Max, Switch และแล็ปท็อปที่ฝั Type C.

ลักษณะและโครงสร้างของผลิตภัณฑ์



ลักษณะและโครงสร้างของผลิตภัณฑ์ (ต่อ)



วิธีใช้เครื่องชารจ์นี้

- ติดปลั๊กแบบสลับหัวได้ตามความต้องการใช้งานของคุณเข้ากับเครื่องชาร์จ
- เชื่อมต่อสายชาร์จ (ไม่รวมอยู่กับผลิตภัณฑ์นี้)
ที่ปลายด้านหนึ่งเข้ากับเครื่องชาร์จและปลายอีกด้านหนึ่งเข้ากับอุปกรณ์ของคุณ.
- ตัดการเชื่อมต่ออุปกรณ์ของคุณหลังจากที่ชาร์จเต็มแล้ว.
- เพื่อเปลี่ยนแปลงแบบสลับหัวได้
ให้กดปุ่มตัวเลื่อนกลับแล้วตีปลั๊กแบบสลับหัวได้ออกจากเครื่องชาร์จ.

วิธีแก้ไขปัญหา

- เพื่อประสิทธิภาพสูงสุด กรุณาใช้เครื่องชาร์จนี้ตามคู่มือผู้ใช้ระบุ
- กรุณาเสียบเครื่องชาร์จเข้ากับเต้ารับ/เต้าเสียบ ไฟฟ้ากระแสสลับที่มีแรงดันไฟฟ้าที่พิกัด 100~240V.
- ใช้เครื่องชาร์จกับผลิตภัณฑ์ใดก็ตามที่ไม่สอดคล้องกับข้อกำหนดเฉพาะของเครื่องชาร์จนี้
- เป็นเรื่องปกติที่เครื่องชาร์จนี้จะร้อนขึ้นเล็กน้อยระหว่างการใช้งาน
- ในกรณีที่เครื่องชาร์จหยุดชาร์จกะทันหัน อาจเนื่องมาจาก การป้องกันกระแส ไฟฟ้าเกิน/อุณหภูมิเกิน/แรงดันไฟฟ้าเกิน/การลัดวงจร ในกรณีนี้ กรุณาถอดปลั๊กอุปกรณ์ที่เชื่อมต่ออยู่ เชื่อมต่ออุปกรณ์ของคุณอีกครั้งหลังจากผ่านไป 30 วินาที เครื่องชาร์จจะกลับมาทำงานตามปกติ
- ห้ามวางเครื่องชาร์จใกล้กับแหล่งความร้อนใดก็ตาม เช่น ไฟ เตา, เหย็น เป็นต้น
- กรุณาตรวจสอบให้แน่ใจว่าไม่มีของเหลวใด ๆ หกใส่บนเครื่องชาร์จ (ของเหลวใดก็ตามที่หกใส่บนเครื่องชาร์จอาจทำให้การรับประกันของผลิตภัณฑ์นี้เป็นโมฆะ).