

10GBase-T to 10GBase-R Media Converter Instructions

Model 508193 v2 (IMC-SFP10G)



*Important: Read before use.
Importante: Leer antes de usar.*



For additional benefits:

**Scan to register your
product warranty**



PDF icon **Go to: register.intellinet-network.com/r/508193**

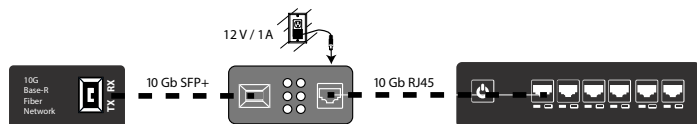




For specifications, visit intellinet-network.com. Register your product at register.intellinet-network.com/r/508193 or scan the QR code on the cover.



Connections



Twisted Pair – RJ45

Connect the UTP port of the media converter to an RJ45 port on the network; e.g., to an Ethernet switch. Cat5e or better cabling is recommended.

SFP+ Slot

This media converter requires an SFP+ transceiver module that provides fiber optic connections.

- 1 Insert the transceiver into the media converter. Next, install the fiber optic cable into the transceiver.
- 2 Install the other end of the fiber optic cable into an appropriate port in your fiber network.

Maximum length and fiber cable specification depend on the model.



LED Status



LED	STATUS	STATUS DESCRIPTION
Power	Off	Power Off
	On	Power On
LNK/ACT	On	Active fiber connection
	Flashing	Fiber data transfer
SD	On	Fiber signal detected.
10G	On	10 Gbps connection
	Off	Less than 10 Gbps connection
TX Link	On	Active copper connection
TX Act	Flashing	Copper data transfer



Power

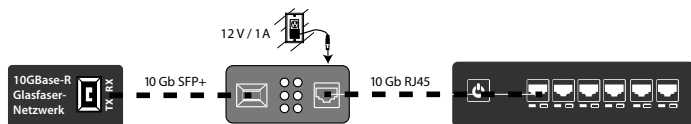
Plug the 12 VDC power adapter into the input jack on the media converter. Then connect it to a regular power outlet. Only use the included power adapter or one with matching specifications (output of 12 VDC, 1 A).



Die Spezifikationen finden Sie auf intellinet-network.com. Registrieren Sie Ihr Produkt auf register.intellinet-network.com/r/508193 oder scannen Sie den QR-Code auf dem Deckblatt.



Anschlüsse



Twisted Pair – RJ45

Verbinden Sie den UTP-Port des Medienconverters mit einem RJ45-Port des Netzwerks; z.B. einem Ethernet-Switch. Cat5e-Verkabelung oder höher wird empfohlen.

SFP+ Einschubschacht

Dieser Medienconverter benötigt ein SFP+-Receivermodul, das über optische Glasfaserkabelanschlüsse verfügt.

- 1 Legen Sie den Transceiver in den Medienrekorder ein. Dann schließen Sie das optische Glasfaserkabel an den Transceiver an.
- 2 Schließen Sie das andere Ende des optischen Glasfaserkabels an einen entsprechenden Port Ihres Glasfaser-Netzwerkes an.

Die maximale Länge und die Glasfaser-Spezifikation sind vom Modell abhängig.



LED Status



LED	STATUS	Beschreibung
PWR	Aus	Ausgeschaltet
	An	Angeschaltet
FX LNK/ ACT	On	Aktive Glasfaserverbindung
	Blinkend	Glasfaser-Datenübertragung
SD	An	Glasfasersignal erkannt
10G	An	10 Gbps-Verbindung
	Aus	Weniger als 10 Gbps-Verbindung
TX Link	An	Aktive Kupferkabelverbindung
TX Act	Blinkend	Kupferkabel-Datenübertragung



Stromversorgung

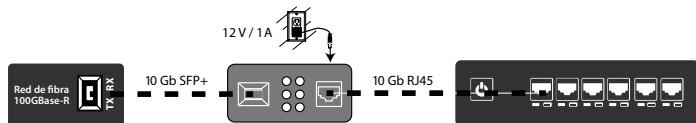
Schließen Sie das Netzteil an die 12V-DC-Buchse des Medienconverters und dann an eine Steckdose an. Verwenden Sie ausschließlich das beiliegende Netzteil oder eines mit gleichen Spezifikationen (Ausgangsleistung 12 V DC, 1 A).



Para más especificaciones, visite intellinet-network.com. Registre el producto en register.intellinet-network.com/r/508193 o escanee el código QR en la cubierta.



Conexiones



Par Trenzado – RJ45

Conecte el puerto UTP del Convertidor de Medios al puerto RJ45 de la red LAN; Ej., un switch. Recomendamos usar cableado Cat5e o superior.

Ranura SFP+

Este convertidor de medios requiere un módulo transceptor SFP+ que proporcione los puertos de fibra óptica.

- 1 Inserte el transceptor en el convertidor de medios. A continuación, instale el cable de fibra óptica en el transceptor.
- 2 Acople el otro extremo del cable de fibra óptica a un puerto adecuado de su red de fibra.

La longitud máxima y las especificaciones del cable de fibra óptica dependen del modelo.



LED de estado



LED	Estado	Descripción
Power	Apagado	Apagado
	Encendido	Encendido
FX LNK/ ACT	Encendido	Conexión por fibra activa
	Parpadeando	Transferencia de datos por fibra
SD	Encendido	Señal de fibra detectada
10G	Encendido	Conexión de 10 Gbps
	Apagado	Conexión de menos de 10 Gbps
TX Link	Encendido	Conexión por cobre activa
TX Act	Parpadeando	Transferencia de datos por cobre



Energía

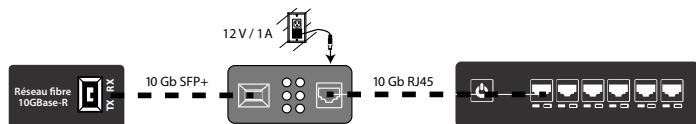
Conecte el adaptador de corriente de 12 V DC en el jack en el convertidor de medios, a continuación a una toma de corriente regular. Use solo el adaptador de energía incluido (salida de 12 V DC, 1 A).



Vous trouvez les spécifications sur intellinet-network.com. Enregistrez votre produit sur register.intellinet-network.com/r/508193 ou scannez le code QR figurant sur la couverture.



Connexions



Paired torsadées – RJ45

Connectez le port UTP du convertisseur à un port RJ45 du réseau; p. ex. à un commutateur Ethernet. Du câblage Cat5e ou supérieur est recommandé.

Emplacement SFP+

Ce convertisseur multimédia nécessite un module transmetteur SFP+, qui fournit des ports pour fibre optique.

- 1 Insérez le transmetteur dans le convertisseur multimédia. Puis installez le câble en fibre optique dans le transmetteur.
- 2 Installez l'autre extrémité du câble en fibre optique dans un port correspondant de votre réseau fibre.

La longueur maximale et les caractéristiques du câble en fibre optique dépendent du modèle.



État LED



LED	État	Description
PWR	Éteint	Vérifiez l'alimentation / Allumez l'appareil.
	Allumé	Appareil est alimenté.
FX LNK/ACT	Allumé	Connexion fibre active
	Clignote	Transfert de données par fibre
SD	Allumé	Signal de fibre optique détecté.
10G	Allumé	Connexion 10 Gbps
	Éteint	Connexion inférieure à 10 Gbps
TX Link	Allumé	Connexion cuivrée active
TX Act	Clignote	Transfert de données par fil cuivré



Alimentation

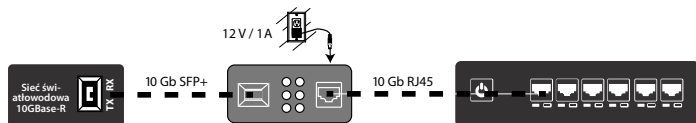
Branchez l'adaptateur secteur 12 Vcc à la prise d'entrée du convertisseur et puis à une prise d'alimentation régulière. Utilisez uniquement l'adaptateur secteur inclus ou un correspondant aux spécifications (puissance de sortie 12 Vcc, 1 A).



Specyfikacja techniczna dostępna jest na stronie intellinet-network.com. Zarejestruj produkt na register.intellinet-network.com/r/508193 lub zeskanuj znajdujący się na pokrywie kod QR.



Podłączenie



Skretka – RJ45

Za pomocą kabla Ethernet połącz port UTP media konwertera z portem RJ45 urządzenia sieciowego, np. przełącznika.

Zaleca się stosowanie kabli Cat5e lub lepszych.

Gniazdo SFP+

Ten media konwerter wymaga modułu nadawczo-odbiorczego SFP+, posiadającego porty światłowodowe.

- 1 Podłącz nadajnik-odbiornik do media konwertera. Następnie podłącz kabel światłowodowy do transceiwera.
- 2 Podłącz drugi koniec kabla światłowodowego do odpowiedniego portu w sieci światłowodowej.

Maksymalna długość i specyfikacja kabla światłowodowego zależy od modelu.



Status diody LED



Dioda	STATUS	Opis
PWR	Wyłączony	Zasilanie wyłączone.
	Włączony	Zasilanie włączone.
FX LNK/ACT	Włączony	Sygnal kabla światłowodowego
	Miga	Przesyłanie danych po liniach światłowodowych
SD	Włączony	Wykryty sygnał światłowodowy
10G	Włączony	Łącze 10 Gb/s
	Wyłączony	Łącze o przepustowości poniżej 10 Gb/s
TX Link	Włączony	Sygnal z kabla miedzianego
TX Act	Miga	Przesyłanie danych po liniach miedzianych



Zasilanie

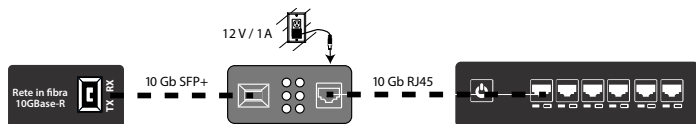
Do gniazda 12V DC media konwertera podłącz zasilanie za pomocą dołączonego adaptera zasilania. Używaj zasilacza dołączonego w zestawie lub innego, o parametrach zgodnych ze specyfikacją (12V DC, 1 A).



Per ulteriori specifiche, visita il sito intellinet-network.com. Registra il tuo prodotto su register.intellinet-network.com/r/508193 o scansiona il codice QR presente sulla copertina.



Connessioni



Twisted Pair – RJ45

Collega una porta UTP del media converter a una porta RJ45 sulla rete; per esempio, a un Ethernet switch. Cat5e o cablaggi superiori sono consigliati.

Slot SPF

Questo convertitore multimediale necessita di un modulo ricetrasmittente SPF+ con porte in fibra ottica.

- 1 Inserire il ricetrasmittente nel convertitore multimediale. Successivamente, installare il cavo a fibra ottica nel ricetrasmittente.
- 2 Installare l'estremità opposta del cavo a fibra ottica in una porta adeguata della rete in fibra.

La lunghezza massima e le caratteristiche del cavo a fibra ottica dipendono dal modello.



Stato del LED



LED	Stato	Descrizione
PWR	Spento	Spento
	Acceso	Acceso
FX LNK/ACT	Acceso	Collegamento delle fibre ottiche attivo
	Lampeggiante	Trasmissione dati a fibra ottica
SD	Acceso	Segnale della fibra rilevato.
10G	Acceso	Connessione a 10 Gbps
	Spento	Connessione a meno di 10Gbps
TX Link	Acceso	Collegamento rame attivo
TX Act	Lampeggiante	Trasferimento dati rame



Alimentazione

Collegare l'alimentatore da 12 V DC alla presa presente sul media converter, quindi collegarlo ad una regolare presa di corrente. Utilizzare solamente l'alimentatore incluso o uno che abbia delle specifiche corrispondenti a quello fornito in dotazione (output 12 VDC, almeno 1 A).



WASTE ELECTRICAL & ELECTRONIC EQUIPMENT | DISPOSAL OF ELECTRIC AND ELECTRONIC EQUIPMENT

(Applicable in The European Union And Other European Countries With Separate Collection Systems)

ENGLISH: This symbol on the product or its packaging means that this product must not be treated as unsorted household waste. In accordance with EU Directive 2012/19/EU on Waste Electrical and Electronic Equipment (WEEE), this electrical product must be disposed

of in accordance with the user's local regulations for electrical or electronic waste. Please dispose of this product by returning it to your local point of sale or recycling pickup point in your municipality.

DEUTSCH: Dieses auf dem Produkt oder der Verpackung angebrachte Symbol zeigt an, dass dieses Produkt nicht mit dem Hausmüll entsorgt werden darf. In Übereinstimmung mit der Richtlinie 2012/19/EU des Europäischen Parlaments und des Rates über Elektro- und Elektronik-Altgeräte (WEEE) darf dieses Elektrogerät nicht im normalen Hausmüll entsorgt werden. Wenn Sie dieses Produkt entsorgen möchten, bringen Sie es bitte zur Verkaufsstelle zurück oder zum Recycling-Sammelplatz Ihrer Gemeinde.

ESPAÑOL: Este símbolo en el producto o su empaque indica que el producto no debe tratarse como residuo doméstico. De conformidad con la Directiva 2012/19/EU de la UE sobre residuos de aparatos eléctricos y electrónicos (RAEE), este producto eléctrico no puede desecharse se con el resto de residuos no clasificados. Deshágase de este producto devolviéndolo a su punto de venta o a un punto de recolección municipal para su reciclaje.

FRANÇAIS: Ce symbole sur le produit ou son emballage signifie que ce produit ne doit pas être traité comme un déchet ménager. Conformément à la Directive 2012/19/EU sur les déchets d'équipements électriques et électroniques (DEEE), ce produit électrique ne doit en aucun cas être mis à rebut sous forme de déchet municipal non trié. Veuillez vous débarrasser de ce produit en le renvoyant à son point de vente ou au point de ramassage local dans votre municipalité, à des fins de recyclage.

GENERAL PRODUCT SAFETY INSTRUCTIONS

- flammable materials or potentially explosive areas.
- Heat Generation:** Product may become warm during use. Ensure ventilation and avoid prolonged skin contact.
- Medical Devices:** This device may emit signals that interfere with personal medical equipment. If interference is suspected, discontinue use and consult a healthcare provider.
- Skin Contact:** Some materials may cause irritation. Discontinue use and consult a doctor if symptoms persist.

DEUTSCH

Bitte lesen und bewahren Sie diese Anleitung auf. Die Nichtbeachtung kann zu Verletzungen, Stromschlag, Brand oder Geräteschäden führen. Die Nutzung gilt als Zustimmung zur eingeschränkten Garantie von Intellinet Network Solutions.

Allgemeine Sicherheit

- Bestimmungsgemäßer Gebrauch:** Nur für Innenräume und nicht-kritische Anwendungen geeignet. Nicht in sicherheitsrelevanten Umgebungen verwenden.
- Von Kindern fernhalten:** Kein Spielzeug. Für Kinder ungeeignet.
- Erststurzgefahr:** Verpackungsmaterialien von Babys und Kindern fernhalten.

Elektrische Sicherheit

- Netzteil:** Verwenden Sie nur das Original- oder ein zugelassenes Netzteil. Andernfalls erlischt die Garantie.
- Feuchtigkeit & Hitze:** Von Feuchtigkeit, Feuchtigkeit, direkter Sonneneinstrahlung und Hitzequellen schützen. Nicht mit Hitze trocknen.
- Anschlüsse:** Keine Fremdkörper einführen. Anschlüsse sauber und trocken halten. Vor Reinigung oder Wartung vom Strom trennen.

Handhabung & Wartung

- Reinigung:** Gerät ausschalten und vom Strom trennen. Nur mit trockenem Tuch reinigen. Keine Flüssigkeiten verwenden.

POLSKI: Jeśli na produkcie lub jego opakowaniu umieszczono ten symbol, wówczas w czasie użytkowania nie wolno wyrzucać tego produktu wraz z odpadami komunalnymi. Zgodnie z Dyrektywą Nr 2012/19/EU w sprawie zużyciu sprzętu elektrycznego i elektronicznego (WEEE), urządzenie elektryczne nie wolno usuwać ani porzucanie go do odpadów komunalnego. Prosimy o umieszczenie niniejszego produktu poprzez jego zwrot do punktu zakupu lub oddanie do miejscowego komunalnego punktu zbiórki odpadów przeznaczonych do recyklingu.

ITALIANO: Questo simbolo sui prodotto o sulla relativa confezione indica che il prodotto non va trattato come un rifiuto domestico. In ottemperanza alla Direttiva UE 2012/19/EU sui rifiuti di apparecchiature elettriche ed elettroniche (RAEE), questa prodotto elettrico non deve essere smaltito come rifiuto municipale misto. Si prega di smaltire il prodotto riportandolo al punto vendita o al punto di raccolta municipale locale per un opportuno riciclaggio.

- Beschädigungen:** Bei Sturz, Beschädigung oder Flüssigkeitseintritt nicht weiterverwenden. Support kontaktieren.
- Reparaturen:** Keine eigenhändigen Reparaturen durchführen. Dies kann gefährlich sein und die Garantie erlöschen lassen.
- Umwelt & Gesundheit**
 - Explosionsgefährdete Bereiche:** Nicht in der Nähe von brennbaren Materialien oder in explosionsgefährdeten Umgebungen verwenden.
 - Erwärmung:** Gerät kann sich im Betrieb erwärmen. Für Belüftung sorgen.
 - Medizinische Geräte:** Elektrische Signale können medizinische Geräte stören. Bei Verdacht sofort ausschalten.
 - Hautkontakt:** Materialien können Hautreizungen verursachen. Bei Beschwerden Nutzung einstellen.

ESPAÑOL

Lea y conserve estas instrucciones. El incumplimiento puede causar lesiones, descarga eléctrica, incendio o daños al equipo. El uso implica la aceptación de la garantía limitada de Intellinet Network Solutions.

Seguridad general

- Uso previsto:** Solo para interiores y aplicaciones no críticas. No usar en entornos de alto riesgo.
- Mantener fuera del alcance de los niños:** No jugarlo.
- Riesgo de asfixia:** Mantenga los paquetes fuera del alcance de bebés y niños.

Seguridad eléctrica

- Fuente de alimentación:** Use solo el adaptador original o uno aprobado. Los usuarios pueden anular la garantía.
- Humedad y calor:** Manténgalos lejos de líquidos, humedad, luz solar directa y fuentes de calor. No secan con calor.
- Puertos:** No inserte objetos. Mantenga los conectores secos y limpios. Desconecte antes de limpiar el material de marketing.



Manejo y mantenimiento

- Limpieza:** Apague y desconecte el dispositivo antes de limpiar. Use solo un paño seco. No sumerja.
- Daños:** Si el dispositivo se cae, se daña o se moja, deje de usarlo y contacte al soporte.
- Reparaciones:** No intente repararlo usted mismo. Las reparaciones no autorizadas anulan la garantía y pueden ser peligrosas.

Medio ambiente y salud

- Atmósferas explosivas:** No usar cerca de materiales inflamables en áreas con riesgo de explosión.
- Color:** El producto puede calentarse. Asegure buena ventilación.
- Dispositivos médicos:** Puede interferir con equipos médicos. Si ocurre, apague el dispositivo.
- Irritación en la piel:** Algunos materiales pueden causar irritación. Suspensa el uso si hay molestias.

FRANÇAIS

Lisez et conservez ces instructions. Le non-respect peut entraîner des blessures, un choc électrique, un incendie ou des dommages. L'utilisation vaut acceptation de la garantie limitée d'Intellinet Network Solutions.

Sécurité générale

- Usage prévu:** Pour une utilisation intérieure et non critique uniquement. Ne pas utiliser en environnement à haut risque.
- Tenir hors de portée des enfants:** Ce produit n'est pas un jouet.
- Risque de suffocation:** Garder les emballages hors de portée des enfants.

Sécurité électrique

- Alimentation:** Utilisez uniquement l'adaptateur fourni ou approuvé. Toute autre utilisation annule la garantie.
- Humidité et chaleur:** Tenir à l'écart de l'eau, de l'humidité et des sources de chaleur. Ne pas sécher avec un sèche de chaleur.
- Connecteurs:** Ne rien insérer dans les ports. Garder les connecteurs secs et propres. Débrancher avant entretien ou nettoyage.

Manipulation & entretien

- Nettoyage:** Éteindre et débrancher avant de nettoyer. Utiliser un chiffon sec et propre. Ne pas immerger.
- Dommages:** En cas de choc, d'infiltration ou de dommage, cesser l'utilisation et contacter le support.
- Réparations:** Ne pas ouvrir ni réparer soi-même. Risque de danger et annulation de garantie.

Environnement & santé

- Atmosphères explosives:** Ne pas utiliser près de matériaux inflammables.
- Chauffe:** Le produit peut chauffer. Assurez une bonne ventilation.
- Dispositifs médicaux:** Peut interférer avec certains appareils. Eteindre en cas de doute.
- Contact cutané:** Peut provoquer des irritations. Cesser l'utilisation si des symptômes apparaissent.

POLSKI

Przeżytaj i zachowaj instrukcję. Nieprzestrzeganie może prowadzić do obrażeń, prądem prądem, pożaru lub uszkodzenia sprzętu. Użytkowanie oznacza akceptację ogólnego zasadzie bezpieczeństwa.

Ogólne zasady bezpieczeństwa

- Przeznaczenie:** Tylko do użytku wewnętrznego, w środowiskach nieeksplozywnych.
- Trzymaj z dala od dzieci:** Urządzenie jest zabawką.
- Ryzyko uduszenia/opiekienia:** Trzymaj z dala od dzieci i niemowląt.
- Bezpieczeństwo elektryczne**
 - Zasilacz:** Używaj tylko oryginalnego lub zatwierdzonego zasilacza. Inny sprzęt unieważnia gwarancję.
 - Wilgość i ciepło:** Chronić przed wodą, wilgocią i źródłami ciepła. Nie suszyć ciepłarni.
 - Porty:** Nie wkładać obcych przedmiotów. Porty utrzymać w suchości i czystości. Odłączyć przed czyszczeniem.

Obsługa i konserwacja

- Czyszczenie:** Odłączyć przed czyszczeniem. Używać suchej szmatki. Nie zanurzać.
- Ubezpieczenie:** W przypadku uszkodzeń lub kontaktów z wodą – przerwać użytkowanie i skontaktować się z pomocą techniczną.
- Naprawy:** Nie próbuj samodzielnie naprawiać. Nieautoryzowane naprawy są niebezpieczne i unieważniają gwarancję.

WARRANTY AT: | GARANTIE AUF: | GARANTIA UR: | GARANTIE A: | GWARANCIA NA: | GARANZIA ZA: | INTELLINET-NETWORK.COM

EN MÉXICO: Póliza de Garantía Intellinet Network Solutions — Datos del importador y responsable ante el consumidor - I+Intercam México, S.A.P.I. de C.V. - Av. Interceptor Poniente # 73, Col. Parque Industrial La Joya, Cuautlán Izamal, Estado de México, C.P. 54730, México - Tel. (55)1500-4500. La presente garantía cubre los siguientes productos con cualquier defecto de fabricación en sus materiales y mano de obra. A. Garantizamos los productos de limpieza, área comprimidos y consumibles, por 60 días a partir de la fecha de entrega, por el tiempo en que se agote totalmente su contenido por su propia función de uso, lo que suceda primero. B. Garantizamos los productos con partes móviles por 3 años. C. Garantizamos los demás productos por 5 años (contando en partes móviles), bajo las siguientes condiciones: 1. Todos los productos a que se refiere esta garantía, ampara su combinación, sin ningún cargo para el consumidor. 2. El comercializador no tiene talleres de servicio, debido a que los productos que se garantizan no cuentan con reparaciones, ni refacciones, ya que su garantía es de cambio físico. 3. La garantía cubre exclusivamente aquellas partes, equipos u sub-ensembles que hayan sido instalados de fábrica y no incluye en ningún caso el equipo adicional o cualesquiera que hayan sido adicionados al mismo por el usuario o distribuidor. Para hacer efectiva esta garantía bastará con presentar el producto al distribuidor en el domicilio donde fue adquirido o en el domicilio de Intercam México, S.A.P.I. de C.V., junto con los accesorios contenidos en su empaque, acompañados de su póliza debidamente llenada y sellada por la casa vendedora. (Indispensable el sello y fecha de compra) donde lo adquirió, o bien, la factura o ticket de compra original o sea que mencione claramente el modelo, número de serie (cuando aplique) y fecha de adquisición. Esta garantía no es válida en los siguientes casos: Si el producto se hubiese utilizado en condiciones distintas a las normales; si el producto no ha sido operado conforme a los instructivos de uso; o si el producto ha sido alterado o tratado de ser reparado por el consumidor o terceras personas.



REGULATORY STATEMENTS

FCC Class A

This equipment has been tested and found to comply with the limits for a Class A digital device, pursuant to Part 15 of the Federal Communications Commission (FCC) Rules. These limits are designed to provide reasonable protection against harmful interference when the equipment is operated in a commercial environment. This equipment generates, uses and can radiate radio frequency energy, and if not installed and used in accordance with the instruction manual may cause harmful interference to radio communications. Operation of this equipment in a residential area is likely to cause harmful interference, in which case the user will be required to correct the interference at his own expense. Any changes or modifications made to this equipment without the approval of the manufacturer could result in the product not meeting the Class A limits, in which case the FCC could void the user's authority to operate the equipment.

CE/UKCA

ENGLISH: This device complies with the requirements of CE 2014/30/EU (UKCA Electromagnetic Compatibility Regulations 2016) and / or 2014/35/EU (UKCA Electrical Equipment [Safety] Regulations 2016). The Declaration of Conformity for is available at:

DEUTSCH: Dieses Gerät entspricht der CE 2014/30/EU und / oder 2014/35/EU. Die Konformitätserklärung für dieses Produkt finden Sie unter:

ESPAÑOL: Este dispositivo cumple con los requerimientos de CE 2014/30/EU y / o 2014/35/EU. La declaración de conformidad esta disponible en:

FRANÇAIS: Cet appareil satisfait aux exigences de CE 2014/30/EU et / ou 2014/35/EU. La Déclaration de Conformité est disponible à:

POLSKI: Urządzenie spełnia wymagania CE 2014/30/EU i / lub 2014/35/EU. Deklaracja zgodności dostępna jest na stronie internetowej producenta:

ITALIANO: Questo dispositivo è conforme alla CE 2014/30/EU e / o 2014/35/EU. La dichiarazione di conformità è disponibile al:

support.intellinet-network.com/barcode/508193



intellinet-network.com



North America

IC Intracom America
550 Commerce Blvd.
Oldsmar, FL 34677 USA

Asia & Africa

IC Intracom Asia
4-F, No. 77, Sec. 1, Xintai 5th Rd.
Xizhi Dist., New Taipei City 221, Taiwan

Europe

IC Intracom Europe
Löhbacher Str. 7, D-58553
Halver, Germany

All trademarks and trade names are the property of their respective owners.

Alle Marken und Markennamen sind Eigentum Ihrer jeweiligen Inhaber.

Todas las marcas y nombres comerciales son propiedad de sus respectivos dueños.

Toutes les marques et noms commerciaux sont la propriété de leurs propriétaires respectifs.

Wszystkie znaki towarowe i nazwy handlowe należą do ich właścicieli.

Tutti i marchi registrati e le denominazioni commerciali sono di proprietà dei loro rispettivi proprietari.

All trademarks and trade names are the property of their respective owners. © IC Intracom. All rights reserved.

Intellinet Network Solutions is a trademark of IC Intracom, registered in the U.S. and other countries.