

# MateStar®

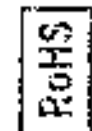
INSTRUCTION BOOKLET

Model: MAT-5027GR / MAT-5027FL



Made In PRC  
IMPORTED BY  
ROMICO J.T. Traders Ltd  
11 Dios Str., 5056 Nicosia Cyprus  
Tel. 22430310  
WWW.MATESTAR.EU

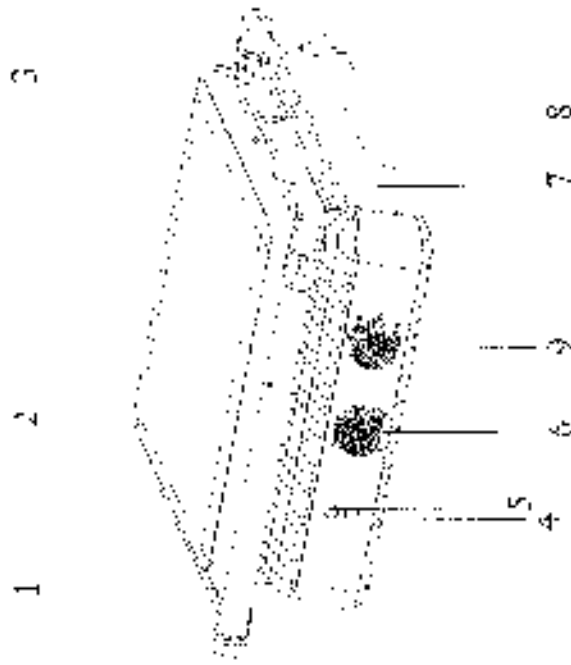
For you safety and continued enjoyment of this product  
Always read the instruction book carefully before using



## IMPORTANT SAFEGUARDS

1. READ ALL INSTRUCTIONS
2. Use only on AC 240-250 volt. Use only for house-ratio.
3. Do not touch hot surfaces. Use handle or knobs.
4. To prevent slipping, risk of electrical shock, or foot, hand or eye injury, do not plug or connect any electrical cord or liquid.
5. Close supervision is necessary when any appliance is used by or near children.
6. Unplug iron outlet when not in use and before cleaning. Allow to cool before plugging in or before filling tank and before changing appliances.
7. Do not operate any appliance with a damaged, frayed, malfunctioned, or has been damaged in any manner. In order to avoid the risk of an electric shock, never try to repair the appliance yourself. Have it to an authorized service station for examination and repair. An electrician or electrician would present a risk of electric shock when the appliance is used.
8. The use of accessory attachments for room heaters by the manufacturer may result in fire, electrical shock, or risk of injury to persons.
9. Do not use outdoors for its intended purposes.
10. Do not let power cord hang over the edge of the table, counter, or bench hot surfaces.
11. Do not place on or near a hot gas or electric burner or heater oven.
12. Unplug the unit when finished using.
13. Do not use appliance for electrical or intended use.
14. Do not take any responsibility for events of an electrical fire or electrical system.
15. Extreme caution must be exercised when moving an appliance containing hot oil or other hot liquids.
16. This appliance can be used by children aged from 8 years and above only, persons with normal physical, sensory or mental capabilities or lack of experience and knowledge if they have been given supervision or instruction concerning use of the appliance in a safe way and understand the hazards involved. Children shall not play with the appliance. Cleaning and user maintenance shall be done by an adult unless they are older than 8 and supervised.
17. Keep the appliance and its cord out of reach of children less than 8 years.
18. The temperature of accessible surfaces may be high when the appliance is in operation.
19. The appliance are not intended to be operated by means of an extra "test timer" or separate remote-control system.
20. Do not touch hot surfaces.
21. If the safety cover is damaged, it must be replaced by the manufacturer, its services

## PARTS IDENTIFICATION



### Caution:

- The unit, as well as its sides, and top of the appliance get very hot. Avoid any contact. Danger of burning! Only touch by the handle.
- The appliance must always be positioned horizontally during use.
- If the supply cord is damaged, it must be replaced by the manufacturer or its service agent or a similarly qualified person in order to avoid a hazard.
- Do not immerse the appliance in any liquid.
- The temperature of accessible surfaces may be high when the appliance is operating.
- **WARNING:** Charcoal or a miller combustible gas must not be used with this appliance.
- This appliance can be used by children aged from 8 years and above and persons with reduced physical, sensory or mental capabilities or lack of experience and/or knowledge if they have been given supervision or instruction concerning use of the appliance in a safe way and understand the hazards involved. Children shall not play with the appliance. Cleaning and user maintenance shall not be made by children without supervision.

### Meaning of crosses in technical drawing:

- Do not dispose of electric appliances as unsorted municipal waste. Use separate collection facilities.
  - Contact your local government for information regarding the collection system available.
  - If electric appliances are discarded in a pile or dumped, hazardous substances can leak into the ground or end up in the food chain, compromising your health and well-being.
- When replacing the appliances with new ones, the retailer is legally obligated to take back your old appliances for disposal of household appliances.



**WARNING: TO REDUCE THE RISK OF FIRE OR ELECTRIC SHOCK, ONLY AUTHORIZED PERSONNEL SHOULD DO REPAIRS.**

### SAVE THESE INSTRUCTIONS FOR HOUSEHOLD USE ONLY GROUNDED PLUG

To reduce the risk of fire or electric shock, this appliance has a grounded plug. If the plug does not fully fit into the outlet, consult a qualified electrician. Do not modify the plug in any way or use an adapter.

## BEFORE FIRST USE

- Read all the instructions carefully and keep them for future reference.
- Reassemble packaging.
- Clean the Cooking Plates by wiping a sponge or dish soap soaked cloth to remove.

**DO NOT IMMERSER THE UNIT AND DO NOT RUN WATER DIRECTLY ON THE COOKING SURFACES**

## HOW TO USE

- Dry with a clean paper towel.
- For best cooking, lightly oil the cooking plates with a little cooking oil or cooking spray.

**Notice:** When your Grill Toaster is heated for the first time, it may emit slight smoke or odor. This is normal with many heating appliances. This does not affect the safety of your appliance.

## HOW TO USE

Before using the appliance for the first time, peel all any functional materials etc packaging materials,



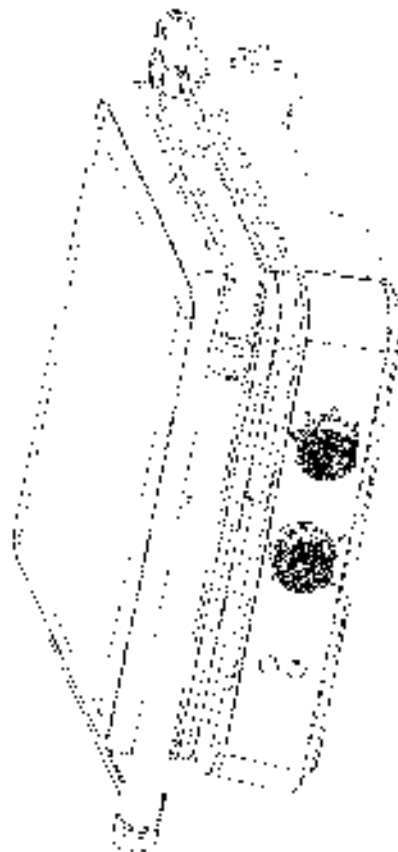
PLEASE FILL YOUR DETAILS FOR FUTURE USE

COMPARTMENT CARD	
NAME OF BUYER	
ADDRESS	
TELEPHONE	
AGE (YEAR) OF BIRTH	
NAME OF SHOP	
REFLECT MACHINERY NO.	
DATE OF PURCHASE	
TYPE OF APPLIANCE	
PACK NO.	
SERIAL NO.	

# Motostar®

ΟΑΗΓΙΕΣ ΧΡΗΣΗΣ

ΜΟΝΤΕΛΟ: MAT-5027GR / MAT-5027FL



Για την ασφαλεία σας και τη συνεχή στέλνουμε στους και προήνετες  
έτε διαβάστε πρώτα το βιβλίο οδηγιών προσεκτικά πριν το χρησιμοποιήσετε

Made in PKC

ΕΙΣΑΓΕΓΙΑΙ ΔΙΟ:

ROMICO J. T. TRADERS LTD

Οδός Διός 11, 1056 Αθήνα - Κόρυθος

Τηλ. 22450340



να μην υποχωρούμε να πάρει πίσω την πύλη της, που είναι η γέφυρά μας.  
 Ημερομηνία: 20/04/2020

**ΠΡΟΕΙΚΟΠΟΙΗΣΗ: ΓΙΑ ΝΑ ΜΕΙΩΣΕΤΕ ΤΟΝ ΚΙΝΔΥΝΟ ΚΥΡΙΑΓΩΓΩΣ ΤΗ  
 ΗΛΕΚΤΡΟΠΛΗΘΙΑΣ, ΜΟΝΟ ΤΟ ΠΡΟΥΠΟΛΟΓΙΣΜΕΝΟ ΕΠΙΧΕΤΙΚΟ ΕΡΓΟ ΠΡΕΠΕΙ ΝΑ  
 ΧΑΝΕΙ ΕΠΙΧΕΤΕΥΣΕΙΣ.**

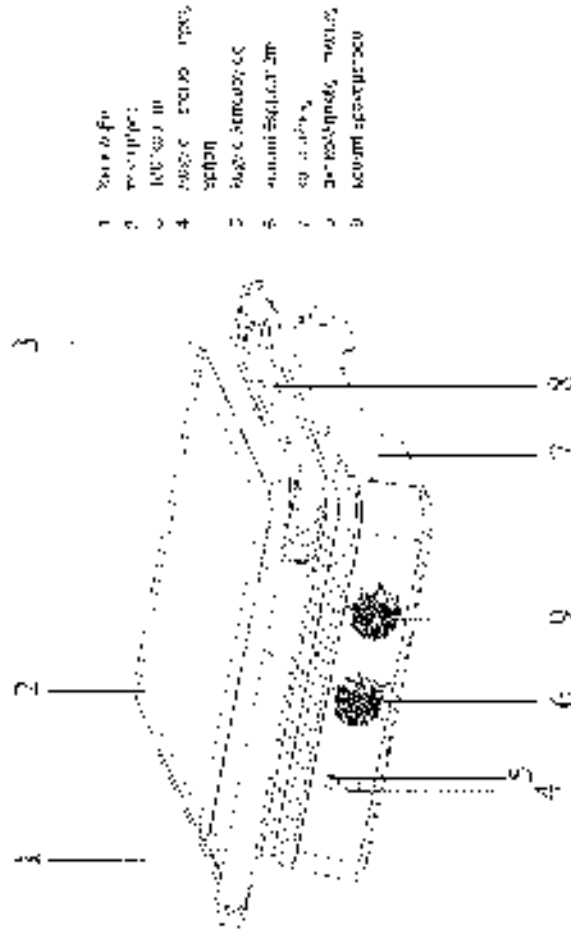
**ΑΠΟΦΗΚΕΥΣΕ ΑΥΤΕΣ ΤΙΣ ΟΔΗΓΙΕΣ**

**ΜΟΝΟ ΓΙΑ ΟΥΣΙΑΚΗ ΧΡΗΣΗ**

**ΓΕΙΩΜΕΝΟ ΒΥΣΜΑ**

Για να μπει σε λειτουργία η συσκευή, αυτή η συσκευή θα πρέπει να είναι γεωμετρικά σωστή. Για να είναι γεωμετρικά σωστή, πρέπει να είναι γεωμετρικά σωστή. Για να είναι γεωμετρικά σωστή, πρέπει να είναι γεωμετρικά σωστή. Για να είναι γεωμετρικά σωστή, πρέπει να είναι γεωμετρικά σωστή.

**ΑΝΑΓΝΩΡΙΣΗ ΕΞΑΡΤΗΜΑΤΩΝ**



**ΕΡΓΟ ΤΗΜ ΕΠΙΧΕΤΗ ΧΡΗΣΗ**

• Εργασία ημερησίως από τις 08:00 π.μ. έως 16:00 π.μ. για την εκτέλεση των εργασιών.

• Διαφορετικά όπλα της αστυνομίας.

• Καθότι οι κινήσεις μεταφορικών οχημάτων είναι άγνωστες, είναι πιθανό να υπάρξουν αλλαγές στο πρόγραμμα.

**ΜΗ ΣΥΝΙΣΤΟΥΝ ΤΗ ΜΟΝΟΠΑΡΕΜΒΑΣΗ ΚΑΙ ΤΗΝ ΧΡΗΣΗ ΤΟΥ ΝΕΡΟΥ ΑΠΕΥΘΕΙΑΣ ΣΤΙΣ**

**ΕΠΙΧΕΤΕΥΣΕΙΣ ΜΑΤΙΕΡΕΜΑΤΟΣ.**

• Διαφορετικά με άλλα μέσα.

• Για καλύτερη αποτελεσματικότητα, είναι καλό να χρησιμοποιούνται με άλλα μέσα.

• Διαφορετικά: Είναι οι κινήσεις μεταφορικών οχημάτων που πρέπει να είναι άγνωστες.

Αυτά δεν επιτρέπουν την εκτέλεση των εργασιών.

**ΠΙΣΤΑ ΧΡΗΣΙΜΟΠΟΙΗΣΙΕΣ**

Για την χρήση του νερού, η συσκευή πρέπει να είναι γεωμετρικά σωστή. Για να είναι γεωμετρικά σωστή, πρέπει να είναι γεωμετρικά σωστή. Για να είναι γεωμετρικά σωστή, πρέπει να είναι γεωμετρικά σωστή. Για να είναι γεωμετρικά σωστή, πρέπει να είναι γεωμετρικά σωστή.

**ΠΡΟΕΙΚΟΠΟΙΗΣΗ ΤΟΥ ΓΚΡΑΦΙΣΙΑΣ**

• Απελευθερώστε το γράφημα και τοποθετήστε το στην πύλη. Για την εκτέλεση των εργασιών, είναι σημαντικό να είναι γεωμετρικά σωστή.

• Προετοιμάστε το γράφημα για να φέρει στην επιφάνεια τα στοιχεία που είναι σημαντικό να είναι γεωμετρικά σωστά.

• Για την εκτέλεση των εργασιών, είναι σημαντικό να είναι γεωμετρικά σωστά.





