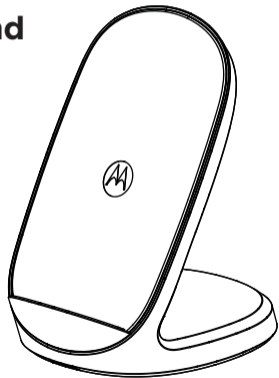




TurboPower 15W Wireless Charging Stand

read me

en-GB | es-US



Lets get started

Before using your Qi-certified wireless charging stand, please read the safety, regulatory and legal information at the back of this guide.

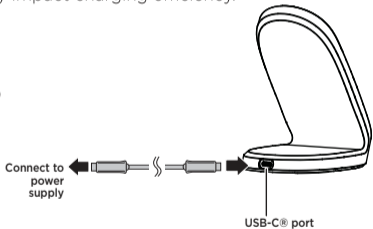
Use your wireless charging stand for fast charging or as a hands free stand for your phone to watch videos, make video calls and more.

Charge your phone

Note: If your phone has a case this may impact charging efficiency.

- 1 Connect a Motorola approved USB-C® cable/charger (sold separately) to your wireless charging stand and the other end to a power supply.

Tip: Connect with a Motorola 68W or Motorola 125W charger for best charging performance.

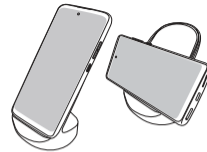


- 2 Place the back of your compatible wireless charging phone on the wireless charging stand. You can place it in a portrait or landscape position.

Tip: Make sure your phone is centered on the stand.

- 3 On your phone tap  **Settings** > **Battery** > **Wireless Charging Stand** to customise your stand settings:

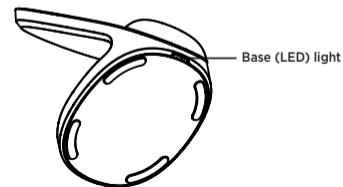
- **Light effects:** turns on the stand base light when phone is charging. Tap the switch to turn the stand base light off.



Stand light

When the base light on the bottom of the stand is:

Use case	LED Color	Working Status
During wireless charging	White	On and off breathing and repeat 1 circle in 4 seconds (phone can control on/off)
Charging full	White	Always on (phone can control on/off)
Charging error cases(For example, unusual objects are attached)	Red	On and off repeat 2 circles in 1 seconds
Error cases(For example, the phone is not put at the right position or the charger doesn't work etc)	NA	Always off
Third Party Phone Charging	White	On and off breathing and repeat 1 circle in 4 seconds After 30s off





motorola.com



MW-03(SA18D71288 CHR-0734)



Printed in China

Help & more

Legal information. This guide provides important legal, safety, and regulatory information that you should read before using your product.

Water repellent. Your stand is not waterproof.

Disposal & recycling. For help recycling products and packaging responsibly, visit www.motorola.com/recycling. Don't dispose of your stand with your household waste.



Legal disclaimers. Features, functionality, and other product specifications, as well as the information contained in this guide, are based upon the latest available information and believed to be accurate at the time of printing. Motorola reserves the right to correct or change any information without notice.

Arbitration & opt-out. Except where prohibited by law, any controversy or claim arising out of or relating to any Motorola product will be resolved by binding arbitration, instead of in court, unless you opt-out. To opt-out, send a written rejection notice within 30 days of purchase that includes your name, address, phone number, and stand QR code, and tells Motorola that you are rejecting this Arbitration provision to: Motorola Mobility LLC, 222 West Merchandise Mart Plaza, Attn: Arbitration Provision Opt-Out, Chicago, IL 60654 or arbitrat@motorola.com.

Important. This product contains magnets. Always keep products with magnets more than 20 cm (8 in.) from medical devices, such as pacemakers, internal cardio defibrillators or other devices that can be affected by a magnetic field. Also, keep products with magnets away from credit cards, ID cards and other media that use magnetically encoded information.

This product is intended for indoor use on a desk, table or other flat surface; not suitable for use in vehicles.

Warranty. This product is covered by Motorola's limited warranty. To review the warranty visit www.motorola.com/device-legal. You may also obtain a copy of the warranty by contacting Motorola at: Motorola Mobility LLC, Attention Customer Service—Warranty Request, 222 West Merchandise Mart Plaza, Chicago, IL 60654.

Electrical requirements. For electrical requirements, visit: www.motorola.com.mx/IFT (refer to the web manual).

Use & care. To care for your Motorola stand, please observe the following:

- **Liquids.** Don't expose your stand to water, rain, extreme humidity, sweat, or other liquids.
- **Drying.** In the event your stand is exposed to water, dry your stand and ports thoroughly with a soft, clean cloth. Don't put your stand in a microwave oven, conventional oven, or dryer.
- **Extreme heat or cold.** Don't use your stand in temperatures below -10°C (14°F) or above 40°C (104°F). Don't store/transport your stand in temperatures below -20°C (-4°F) or above 60°C (140°F).
- **Dust and dirt.** Don't expose your stand to dust, dirt, sand, food, or similar materials.

- **Cleaning.** To clean your stand, use only a dry soft cloth. Don't use alcohol or other cleaning solutions.
- **Shock and vibration.** Don't drop your stand or expose it to strong vibration.
- **Protection.** To help protect your stand, always make sure that any available connectors are secure, and avoid carrying it with hard objects such as keys or coins.
- **Objects.** Do not place any object between the phone and the stand. A magnetic support, protective case, metallic item, or an object containing an NFC or RFID chip such as a room card, bus card, bank card, or passport between the phone and the stand may cause the phone not to be properly charged, induce additional heat, or damage the object. Before charging, take out the object, if any, to ensure that it is not placed between the phone and the stand.

European conformance (CE and UKCA). The following information is applicable to products that carry a CE or UKCA mark. Contact point: Regulatory Compliance, Motorola Mobility UK Ltd., Redwood, Crockford Lane, Chineham Business Park, Basingstoke, RG24 8WQ, UK.

Hereby, Motorola Mobility LLC declares that the radio equipment model as defined in the Read me guide (and box label) supplied with this product:

- Bearing the CE mark is in compliance with Directive 2014/53/EU;
- And bearing the UKCA mark is in compliance with the Radio Equipment Regulations 2017.



The full DoC can be found at www.motorola.com/red.

This device has been tested and meets applicable limits for radio frequency (RF) exposure. Exposure value is 0.3767A/m at 15cm distance.

LED light safety. For products with an LED light source, avoid looking directly at the LED, which may cause discomfort or temporarily impair vision.

Compatible energy efficient power supplies (EU/UK). Motorola products are designed to work with a range of compatible power supplies. You can find a list on the product-specific Declaration of Conformity (DoC) at www.motorola.com/RED. To find energy efficiency information for your power supply, go to www.motorola.com/eu-erp.

Supported frequencies and power (Model MW-03). This stand is capable of operation on the following frequencies, subject to location and network availability.

Operating mode	Frequency range MHz / Band	Maximum nominal transmit power dBm
WPT	110kHz-205kHz	<43.17dbuA/m@3m

FCC and IC compliance. This stand complies with part 15 of the FCC rules. Operation is subject to the following two conditions: (1) this stand may not cause harmful interference, and (2) this stand must accept any interference received, including interference that might cause undesired operation. This stand complies with Industry Canada license-exempt RSS standard(s). Operation is subject to the following two conditions: (1) this stand may not cause interference, and (2) this stand must accept any interference received, including interference that might cause undesired operation.

Changes or modifications not expressly approved by the party responsible for compliance could void the user's authority to operate the equipment. Note: This equipment has been tested and found to comply with the limits for a Class B digital device, pursuant to part 15 of the FCC Rules. These limits are designed to provide reasonable protection against harmful interference in a residential installation. This equipment generates, uses and can radiate radio frequency energy and, if not installed and used in accordance with the instructions, may cause harmful interference to radio communications. However, there is no guarantee that interference will not occur in a particular installation. If this equipment does cause harmful interference to radio or television reception, which can be determined by turning the equipment off and on, the user is encouraged to try to correct the interference by one or more of the following measures:

- Reorient or relocate the receiving antenna.
- Increase the separation between the equipment and receiver.
- Connect the equipment into an outlet on a circuit different from that to which the receiver is connected.
- Consult the dealer or an experienced radio/TV technician for help.

FCC ID: IHDT6AA3

Children and animals. Keep your stand away from small children and animals. These products are not toys and may be hazardous to small children and animals. For example, a choking hazard may exist for small, detachable parts. Keep plastic bags away from babies and children to avoid danger of suffocation and choking.

Service & Repairs. If you have questions or need assistance, we're here to help.

Go to www.motorola.com/support, where you can select from a number of customer care options.

Copyright & trademarks. MOTOROLA, the stylized M logo, MOTO, and the MOTO family of marks are trademarks or registered trademarks of Motorola Trademark Holdings, LLC. USB Type-C® and USB-C® are registered trademarks of USB Implementers Forum. The Qi logo is a trademark of the Wireless Power Consortium. All other product or service names are the property of their respective owners.

© 2022 Motorola Mobility LLC. All rights reserved.

Product ID: **TurboPower 15W Wireless Charging Stand** (Model MW-03)

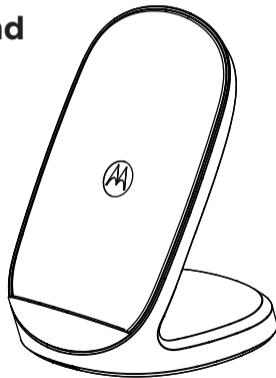
Manual Number: MW-03(SA18D71288 CHR-0734)



TurboPower 15W Wireless Charging Stand

léeme

en-GB | es-US



Comencemos

Antes de usar el soporte inalámbrico de carga con certificación Qi, lee la información legal, regulatoria y de seguridad que se incluye en la parte posterior de esta guía.

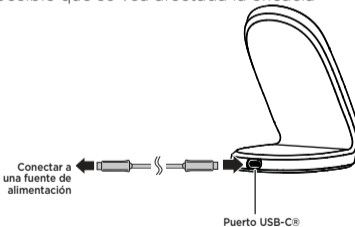
Usa el soporte inalámbrico de carga para cargar el teléfono rápidamente o como soporte para ver videos, realizar videollamadas, entre otras cosas, con las manos libres.

Carga del teléfono

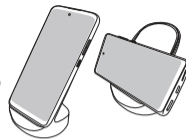
Nota: Si tu teléfono tiene una funda, es posible que se vea afectada la eficacia de la carga.

- 1 Conecta un cargador o cable USB-C® aprobado por Motorola (se venden por separado) al soporte inalámbrico de carga y a la fuente de alimentación.

Consejo: Conéctalo con un cargador Motorola de 68 W o 125 W si quieres un mejor desempeño de carga.



- 2 Coloca la parte posterior del teléfono compatible con la carga inalámbrica en el soporte inalámbrico de carga. Puedes colocarlo en posición horizontal o vertical.



Consejo: Asegúrate de que el teléfono quede en el centro del soporte.

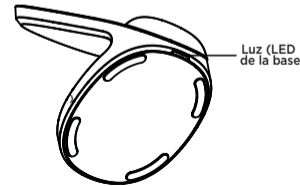
- 3 En el teléfono, toca **Configuración > Batería > Soporte de carga inalámbrica** para personalizar la configuración del soporte:

- **Efectos de luz:** enciende la luz de la base del soporte cuando el teléfono se está cargando. Toque el interruptor para apagar la luz de la base del soporte.

Luz del soporte

Significado de la luz de la base del soporte:

Caso de uso	LED Color	Estado de trabajo
Durante la carga inalámbrica	Blanco	Respiración intermitente y repite 1 círculo en 4 segundos (el teléfono puede controlar el encendido / apagado)
Carga completa	Blanco	Siempre encendido (el teléfono puede controlar el encendido / apagado)
Casos de error de carga (por ejemplo, se adjuntan objetos inusuales)	Rojo	Encendido y apagado repita 2 círculos en 1 segundo
Casos de error (por ejemplo, el teléfono no se coloca en la posición correcta o el cargador no funciona, etc.)	Na	Siempre apagado
Carga de teléfonos de terceros	Blanco	Respiración intermitente y repetición 1 círculo en 4 segundos Después de los 30 segundos apagado



Ayuda y mucho más

Información legal. Esta guía contiene información legal, regulatoria y de seguridad importante que debe leer antes de usar el producto.

Resistente al agua. El soporte no es impermeable.

Desecho y reciclaje. Para obtener información sobre cómo reciclar los productos y el material de embalaje con responsabilidad, visita www.motorola.com/recycling. No deseches el soporte junto con residuos domésticos.



Descargo de responsabilidad legal. Las características, las funcionalidades y otras especificaciones del producto, así como la información incluida en esta guía, están basadas en los datos más recientes disponibles y se consideran precisos al momento de la publicación. Motorola se reserva el derecho de corregir o cambiar esta información sin previo aviso.

Arbitraje y exclusión. Salvo en aquellas instancias que prohíbe la ley, toda controversia o reclamo que surja de cualquier producto Motorola, o tenga relación con este, se resolverá mediante un arbitraje vinculante, en lugar de un tribunal, a menos que opte por la exclusión. Para formalizar la exclusión, envía una notificación de rechazo del proceso de arbitraje en un plazo de 30 días a partir de la compra. Debe incluir tu nombre, dirección y número de teléfono, además del código QR del soporte. Asimismo, debes informarle a Motorola que rechazas esta disposición de arbitraje. Para ello, escribe a Motorola Mobility LLC, 222 West Merchandise Mart Plaza, Attn: Arbitration Provision Opt-Out, Chicago, IL 60654 o envía un correo electrónico a arbitrat@motorola.com.

Importante. Este producto contiene imanes. Mantén siempre los productos con imanes a más de 20 cm (8 in) de distancia de dispositivos médicos, como marcapasos, desfibriladores cardíacos internos u otros dispositivos que puedan resultar afectados por un campo magnético. Además, mantén los productos con imanes alejados de las tarjetas de crédito, tarjetas de identificación y otros medios que utilizan información codificada magnéticamente. Este producto no está diseñado para que se lo use en vehículos, sino sobre un escritorio, una mesa u otra superficie plana en el interior de una casa.

Garantía. Este producto está cubierto por la garantía limitada de Motorola. Para consultar la garantía, visita www.motorola.com/device-legal. Para obtener una copia de la garantía, comunícate con Motorola en la siguiente dirección: Motorola Mobility LLC, Attention Customer Service—Warranty Request, 222 West Merchandise Mart Plaza, Chicago, IL 60654.

Requisitos eléctricos. Para consultar los requisitos eléctricos, visita: www.motorola.com.mx/IFT. y dirígete al manual web.

Uso y cuidado. Para proteger el soporte Motorola, sigue las indicaciones que se incluyen a continuación:

- **Líquidos.** No expongas el soporte al agua, la lluvia, la humedad extrema, el sudor ni otros líquidos.
- **Secado.** En caso de que el soporte se exponga al agua, sécalo por completo (al igual que los puertos) con un paño suave y limpio. No lo seques en un microondas u horno convencional, ni con un secador.
- **Temperaturas altas o bajas extremas.** No uses el soporte cuando la temperatura sea inferior a -10 °C (14 °F) ni superior a 40 °C (104 °F). No guardes ni transportes el soporte cuando la temperatura sea inferior a -20 °C (-4 °F) ni superior a 60 °C (140 °F).
- **Polvo y suciedad.** No expongas el soporte al polvo, la suciedad, la arena, alimentos ni otros materiales similares.
- **Limpieza.** Para limpiar el soporte, utiliza solo un paño suave y seco. No uses alcohol ni otros líquidos limpiadores.
- **Golpes y vibraciones.** No dejes caer el soporte ni lo expongas a vibraciones fuertes.
- **Protección.** Para proteger el soporte, siempre debes comprobar que todos los conectores disponibles estén asegurados y evitar transportarlos con objetos duros, como llaves o monedas.
- **Objetos.** No coloques ningún objeto entre el teléfono y el soporte. Si colocas entre el soporte y el teléfono un soporte magnético, una funda protectora, un objeto metálico o un objeto con un chip NFC o RFID (como una tarjeta bancaria, de hotel o de transporte, o un pasaporte), es posible que el teléfono no cargue correctamente o se sobrecaliente, o bien que se dañe el objeto. Antes de cargar el teléfono, asegúrate de que no quede ningún objeto entre el teléfono y el soporte.

Conformidad europea (CE y UKCA). La siguiente información se aplica a productos que incluyen los marcados CE o UKCA. Punto de contacto: Regulatory Compliance, Motorola Mobility UK Ltd., Redwood, Crockford Lane, Chineham Business Park, Basingstoke, RG24 8WQ, Reino Unido.

Por medio de la presente, Motorola Mobility LLC declara que el modelo del equipo de radio (como se define en la guía "Léeme" y en la etiqueta de la caja) otorgado con este producto:

- Lleva el marcado CE que cumple con la Directiva 2014/53/EU;
- Lleva el marcado UKCA que cumple con la Reglamentación para Equipos de Radio 2017.

La Declaración de Conformidad completa está disponible en www.motorola.com/red.

Este dispositivo pasó por un proceso de prueba y cumple con los límites aplicables a la exposición a radiofrecuencia. El valor de exposición es 0.3767 A/m a una distancia de 15 cm.

Seguridad de la luz LED. Para los productos que cuentan con una fuente de luz LED, evita mirar el LED directamente, ya que puede provocar malestar o discapacidad visual temporal.

Fuentes eficaces de alimentación compatibles (UE/Reino Unido). Los productos Motorola admiten ciertas fuentes de alimentación. Puedes encontrar una lista en la Declaración de conformidad del producto en www.motorola.com/RED. Si quieres acceder a información sobre la eficacia de las fuentes de alimentación, visita www.motorola.com/eu-erp.

Potencia y frecuencias compatibles (Modelo MW-03). Este soporte puede operar en las siguientes frecuencias, sujeto a la disponibilidad de red y ubicación.

Modo de funcionamiento	Banda/rango de frecuencia en MHz	Potencia de transmisión nominal máxima, dBm
WPT	110kHz-205kHz	<43.17dbuA/m@3m

Cumplimiento de IC y FCC. Este soporte cumple con la parte 15 de las Normas de la FCC. Su funcionamiento está sujeto a las siguientes dos condiciones: (1) este soporte no puede provocar interferencia dañina; y (2) este soporte debe aceptar cualquier interferencia recibida, incluso aquella que pudiera provocar un funcionamiento no deseado. Este soporte cumple con los estándares de RSS exento de licencia del Ministerio de Industria de Canadá. Su funcionamiento está sujeto a las siguientes dos condiciones: (1) este soporte no puede provocar interferencia; y (2) este soporte debe aceptar cualquier interferencia recibida, incluso aquella que pudiera provocar un funcionamiento no deseado. Si se realizan cambios o modificaciones no aprobados expresamente por la parte responsable de hacer cumplir las normas, se podría anular la autoridad del usuario para operar el equipo. Nota: Este equipo fue probado y se comprobó que cumple con los límites para un dispositivo digital Clase B, en aplicación de lo dispuesto en la parte 15 de las Normas de la FCC. Estos límites están diseñados para proporcionar protección razonable contra interferencia dañina en una instalación residencial. Este equipo genera, usa y puede irradiar energía de radiofrecuencia. Si no se instala y usa según las instrucciones, puede causar interferencia dañina a las comunicaciones por radio. Sin embargo, no se garantiza que no ocurra interferencia en una instalación en particular. Si este equipo causa interferencia dañina en la recepción de radio o televisión, lo que se puede descubrir encendiendo y apagando el equipo, se aconseja al usuario que intente corregir la interferencia siguiendo uno o más de los procedimientos indicados a continuación:

- Reorienta o ubica en otra parte la antena receptora.
- Aumente la separación entre el equipo y el receptor.
- Conecte el equipo a una toma de corriente o un circuito distinto al cual está conectado el receptor.
- Consulta con el distribuidor o con un técnico experimentado de radio o TV.

FCC ID: IHDT6AA3

Niños y animales. Mantén el soporte alejado de los animales y los niños pequeños. Estos productos no son juguetes y pueden ser peligrosos para los animales y los niños pequeños. Por ejemplo, es posible que las piezas pequeñas y extraíbles representen peligros de asfixia. Mantenga las bolsas plásticas alejadas de los bebés y de los niños para evitar el peligro de que se asfixien o ahoguen.

Servicio y reparaciones. Si tiene dudas o necesita asistencia, podremos ayudarlo con gusto.

Visita www.motorola.com/support, donde puede seleccionar diferentes opciones de atención al cliente.

Derechos de autor y marcas comerciales. MOTOROLA, el logotipo de la M estilizada, MOTO y la familia de marcas MOTO son marcas comerciales o marcas comerciales registradas de Motorola Trademark Holdings, LLC. USB Type-C® y USB-C® son marcas registradas de USB Implementers Forum. El logotipo Qi es una marca registrada de Wireless Power Consortium. Todos los demás nombres de productos o servicios pertenecen a sus respectivos propietarios.

© 2022 Motorola Mobility LLC. Todos los derechos reservados.

ID de producto: **TurboPower 15W Wireless Charging Stand** (Model MW-03)

Número de manual: MW-03(SA18D71288 CHR-0734)

