

**PHILIPS**

NeoPix 130C Smart

מקרן ביתי

מדריך מקוצר



# NeoPix 130C Smart

תודה שבחרתם במקרן הדיגיטלי שלנו.

עיצבנו מוצר זה בקפידה כדי שתוכלו ליהנות מתוכניות טלוויזיה, לצפות בסרטים האהובים עליכם, לצחוק, לבכות ולשתף את יקיריכם ברגעים הטובים ביותר.

## זקוקים לעזרה?



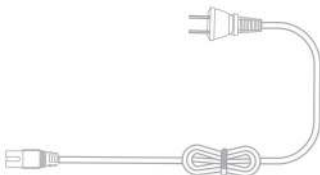
צ'אט עם הטכנאים שלנו בפייסבוק  
[m.me/philipsprojection](https://m.me/philipsprojection)



הדרכה ביוטיוב  
[youtube.com/philipsprojection](https://youtube.com/philipsprojection)

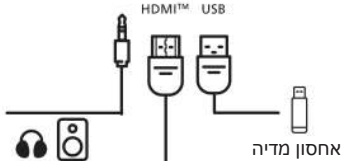


שלחו לנו מייל  
[philips.projector.eu@screeneo.com](mailto:philips.projector.eu@screeneo.com)





HDMI™ USB

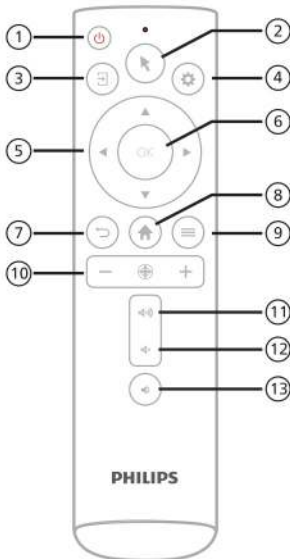


אחסון מדיה



הפעלה/כיבוי



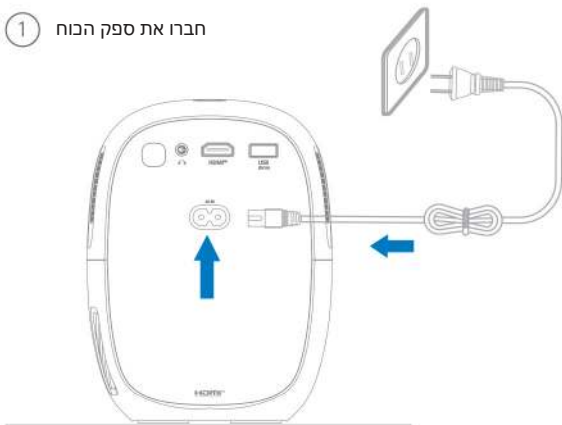


LuminOS Home ⑧  
אפשרויות נוספות ⑨  
לחצן מיקוד ⑩  
עוצמת שמע + ⑪  
עוצמת שמע - ⑫  
השתקה ⑬

הפעלה/כיבוי ①  
מצביע עכבר ②  
בחרו מקור קלט ③  
הגדרות ④  
מעלה, מטה, שמאל וימין ⑤  
אישור ⑥  
חזרה ⑦



1 חברו את ספק הכוח



2 לחצו על לחצן הפעלה/כיבוי למשך 2 שניות כדי להפעיל את המקרן





3 אפשרות תלייה



חור בורג תחתון

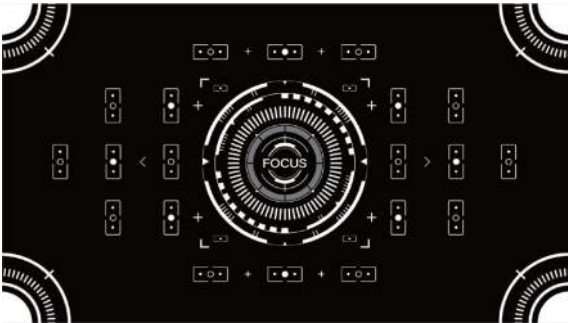


מיקוד אוטומטי/מיקוד ידני

1. מיקוד אוטומטי


1.1 המקרן נמצא במרחק של כ-1.2 עד 3 מטר מהקיר. לחצו לחיצה קצרה על לחצן המיקוד בשלט הרחוק.

1.2 הפעילו את מתג Displacement Autofocus בתפריט. כאשר המקרן יזוז, הוא יפעיל וישלים את המיקוד האוטומטי.  
מיקוד דינמי.



2. מיקוד ידני

לחצו והחזיקו את "+" או "-" בשלט הרחוק כדי לבצע התאמות ידניות.



# תעודת אחריות למוצרי ביקונקט טכנולוגיות בע"מ

שם משפחה \_\_\_\_\_ שם פרטי \_\_\_\_\_  
 טלפון \_\_\_\_\_ כתובת \_\_\_\_\_  
 פירוט הטובין/דגם \_\_\_\_\_ שנת ייצור \_\_\_\_\_  
 מספר סידורי \_\_\_\_\_ מקום הרכישה \_\_\_\_\_  
 מספר חשבונית \_\_\_\_\_ חותמת וחתמת בית העסק \_\_\_\_\_

תעודה זו ניתנת כאחריות לתקינתו של המוצר. אחריותנו לפי תעודה זו היא לתקן בתוך 10 (עשרה) ימי עבודה מיום הגעת המוצר למעבדת החברה, כל קלקול שהתגלה במוצר במהלך תקופת האחריות, או החליף את המוצר או כל חלק ממנו במידה ויידרש, ללא תמורה. במידה ותידרש החלפת חלקים לצורך התיקון, ייעשה שימוש בחלקים חדשים ומקוריים. תקופת האחריות היא למשך 12 חודשים מיום הרכישה, ותקפה אך ורק בצירוף חשבונית הקנייה ממשווק שהוספך על ידנו כמשווק מורשה.

בהיעדר נקודת שירות במרחק של עד 15 ק"מ מהחנות בה בוצעה הרכישה, רשאי הצרכן להביא את המוצר לתיקון בחנות בה נרכש המוצר והתיקון במקרה כאמור יבוצע תוך שבועיים ממועד מסירת המוצר. לאחר ביצוע התיקון ולא ההחלפה במוצר, ימסר לצרכן אישור בכתב שתופרט בו מהות התיקון ולא מהות ההחלפה. אם נהיה רשאים לדרוש תמורה בעד התיקון, במידה והקלקול במוצר נגרם כתוצאה מאחת מהסיבות שלהלן: שימוש בטובין בניגוד להוראות השימוש (לדוגמא: חיבור האוזניות למקור מתח ולא הספק אשר אינו מיועד לאוזניות); זדון או שרלטנות של הצרכן (לדוגמא: נזק שנגרם כתוצאה מזלזול בתוך המכשיר, זיהומו בחול, אבק, מים או שמן וכדומה, שבר שנגרם לאוזניות או למוצר); במקרה של תיקון כשנושא בטובין בידי מי שלא הורשה לכך מטעמנו. כוח עליון שהתרחש במועד מאוחר ממועד מסירת הטובין לצרכן.

פרטי היבואן: **ביקונקט טכנולוגיות בע"מ**, ח.פ. 514849371

ת.ד. 50 קריית עקרון מרכז ביל"ו IN צומת עקרון (ביל"ו סנטר) 08-9418222 טלפון: 08-9418222 פקס: 08-9418223

דואר אלקטרוני: [info@bconnect.co.il](mailto:info@bconnect.co.il) ניתן להירשם לאחריות גם באתר [www.bconnect.co.il](http://www.bconnect.co.il)

שירות לקוחות ותמיכה טכנית 08-9403300; נקודת שירות ומעבדה מרכזית 08-9418222



רשימת נקודות שירות:

עיר	שם בית העסק	כתובת	טלפון	הערות
בילו סנטר	מרכז בילו IN	קומת קרקע צמוד ל-KSP	08-9418222	מעבדה ראשית ביקונקט
אשדוד	המרכז לתיקוני חשמל	המסחר 60 (מרכז מסחרי א)	08-8533976	תחנת איסוף
באר שבע	פיקסל - PixCell	קניון עזריאלי הנגב. צומת אלי כהן, שד' רגר 2. קומה 1. דוכן מול סופר פארם	08-8555504	תחנת איסוף
בת ים	רדיו אלקטריק	בלפור 96 פינת יוספטל	03-5515960	תחנת איסוף
חדרה	אוטופון חדרה	צה"ל 34 מתחם מיס	04-9862222	תחנת איסוף
חיפה	אוטופון תקשורת קריות	ההסתדרות 271	04-8227228	תחנת איסוף
חיפה	גל אלקטרוניקה	יפו 43	04-8516072	תחנת איסוף
טבריה	אלקטרון	הפרחים 9	04-6723091	תחנת איסוף
יבנה	Touch	מתחם קרסו, הנחשול 22	08-9954088	תחנת איסוף
ירושלים	כלל תקשורת	כ"ח 2, מרכז כלל	02-6244110	תחנת איסוף
כפר סבא	רדיו אלקטריק	ויצמן 72	09-7713586	תחנת איסוף
נהריה	י.ש תקשורת	קניון נהריה, אירית 2	04-9001049	תחנת איסוף
עפולה	סגנון וצילי	שד' ארלוזורוב 20	04-6527776	תחנת איסוף
פתח תקווה	רדיו אלקטריק	חובבי ציון 16	03-7261883	תחנת איסוף
קרית שמונה	OMC	המכבים 6	04-6997273	תחנת איסוף
רעננה	סימפון סלולר	קלאוזנר 2	09-7724372	תחנת איסוף
תל אביב	רדיו אלקטריק	אלנבי 104	03-5605534	תחנת איסוף

\* רשימת נקודות שירות מעודכנת ניתן למצוא באתר [www.bconnect.co.il](http://www.bconnect.co.il)



Philips וסמל המגן של Philips הינם סימנים מסחריים רשומים בבעלות Koninklijke Philips Electronics N.V., והשימוש בהם על ידי Screeneo Innovation SA נעשה במסגרת רישיון מחברת Koninklijke Philips Electronics N.V.

© Screeneo Innovation SA  
כל הזכויות שמורות

**שם היבואן: ביקונקט טכנולוגיות בע"מ טל. 08-9418222**

**מרכז ביל"ו IN קריית עקרון ת.ד. 50 מיקוד 70500**

**שם היצרן: פיליפס רויאל אלקטרוניקה**

המפרט הטכני נתון לשינויים ללא הודעה מוקדמת  
ודא כי מתח ההזנה (מתח הרשת) מתאים למתח ההפעלה המצוין על הספק  
אין לגעת בספק הכוח בידיים רטובות / אין לחשוף את המכשיר לטפטוף או התזה  
אין לפתוח את מכסה הספק בכל מקרה. סכנת מתח גבוה!  
הרחק את הספק מטמפרטורות גבוהות  
אין לחשוף את הספק לחום גבוה כגון שמש, אש וכיו"ב  
יש להקפיד ולתחזק את התקן הניתוק במצב תפעולי מוכן לשימוש  
הספק מיועד לשימוש בתוך מבנה בלבד ולא לשימוש חיצוני (סביבה לחה)  
במקרה של התחממות יתר של ספק הכוח, יש לנתקו ממתח ההזנה ולפנות למעבדת שירות

