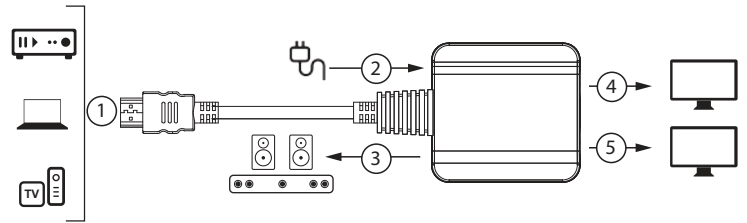


Ⓢ Bedienungsanleitung

HDMI 8K 1x2 Splitter mit Kabel, Schwarz

Best.-Nr. 3364266



- 1 HDMI-Quellgerät
- 2 DC-5V: USB-C®-Stromeingang
- 3 Audio: 3,5-mm-Klinkenausgang
- 4 HDMI OUT2: TV-/Monitor-Ausgang
- 5 HDMI OUT1: TV-/Monitor-Ausgang.

1 Bedienungsanleitung zum Download

Verwenden Sie den Link www.conrad.com/downloads (oder scannen Sie den QR-Code), um die komplette Bedienungsanleitung herunterzuladen (oder neue/aktuelle Versionen, wenn verfügbar). Folgen Sie den Anweisungen auf der Webseite.

2 Bestimmungsgemäße Verwendung

Dieser HDMI-Splitter verteilt 1 x HDMI-Quelle auf 2 x HDMI-Displays.

Der Kontakt mit Feuchtigkeit ist in jedem Fall zu vermeiden.

Sollten Sie das Produkt für andere als die genannten Zwecke verwenden, kann das Produkt beschädigt werden. Unsachgemäßer Gebrauch kann zu Kurzschluss, Feuer oder anderen Gefährdungen führen.

Das Produkt entspricht den gesetzlichen Vorgaben und erfüllt sämtliche der nationalen und europäischen Vorschriften. Aus Sicherheits- und Zulassungsgründen dürfen Sie dieses Produkt nicht umbauen und/oder verändern.

Lesen Sie sich die Bedienungsanleitung sorgfältig durch und bewahren Sie sie sicher auf. Geben Sie das Produkt nur zusammen mit der Bedienungsanleitung an Dritte weiter.

Alle enthaltenen Firmennamen und Produktbezeichnungen sind Warenzeichen der jeweiligen Inhaber. Alle Rechte vorbehalten.

Die Begriffe HDMI, HDMI High-Definition Multimedia Interface, HDMI-Aufmachung (HDMI Trade Dress) und die HDMI-Logos sind Marken oder eingetragene Marken von HDMI Licensing Administrator, Inc.

USB4®, USB Type-C® und USB-C® sind eingetragene Marken von USB Implementers Forum.

3 Lieferumfang

- HDMI-Splitter
- USB-A auf USB-C®-Netzkabel
- Bedienungsanleitung

4 Symbolerklärung

Dieses Symbol warnt vor Gefahren, die Verletzungen nach sich ziehen können.

5 Sicherheitshinweise

Lesen Sie sich die Bedienungsanleitung sorgfältig durch und beachten Sie insbesondere die Sicherheitshinweise. Sollten Sie die in dieser Bedienungsanleitung aufgeführten Sicherheitshinweise und Informationen für einen ordnungsgemäßen Gebrauch nicht beachten, übernehmen wir keine Haftung für daraus resultierende Personen- oder Sachschäden. Darüber hinaus erlischt in solchen Fällen die Gewährleistung/Garantie.

6 Produktübersicht und Anschluss

Hinweis: Um eine hochwertige HDMI-Übertragung sicherzustellen, müssen auch die HDMI-Ausgangskabel die notwendigen Qualitätsanforderungen erfüllen.

5.1 Allgemeine Hinweise

- Das Produkt ist kein Spielzeug. Halten Sie es von Kindern und Haustieren fern.
- Lassen Sie Verpackungsmaterial nicht achtlos herumliegen. Dieses könnte anderenfalls für Kinder zu einem gefährlichen Spielzeug werden.
- Sollten Sie noch Fragen haben, die in dieser Bedienungsanleitung nicht beantwortet wurden, wenden Sie sich an unseren technischen Kundendienst oder anderes Fachpersonal.
- Lassen Sie Wartungs-, Änderungs- und Reparaturarbeiten ausschließlich von einer Fachkraft bzw. einer zugelassenen Fachwerkstatt ausführen.

5.2 Handhabung

- Gehen Sie stets vorsichtig mit dem Produkt um. Stöße, Schläge oder sogar das Herunterfallen aus geringer Höhe können das Produkt beschädigen.

5.3 Betriebsumgebung

- Setzen Sie das Produkt keinen mechanischen Belastungen aus.
- Schützen Sie das Gerät vor extremen Temperaturen, starken Stößen, brennbaren Gasen, Dämpfen und Lösungsmitteln.
- Schützen Sie das Produkt vor hoher Feuchtigkeit und Nässe.
- Schützen Sie das Produkt vor direkter Sonneneinstrahlung.

5.4 Bedienung

- Wenden Sie sich an einen Fachmann, wenn Sie Zweifel an der Bedienung, der Sicherheit oder dem Anschluss des Produkts haben.
- Sollte kein sicherer Betrieb mehr möglich sein, nehmen Sie das Produkt außer Betrieb und schützen Sie es vor unbeabsichtigter Verwendung. Versuchen Sie NICHT, das Produkt selbst zu reparieren. Der sichere Betrieb ist nicht mehr gewährleistet, wenn das Produkt:
 - sichtbare Schäden aufweist,
 - nicht mehr ordnungsgemäß funktioniert,
 - über einen längeren Zeitraum unter ungünstigen Umgebungsbedingungen aufbewahrt wurde oder
 - erheblichen Transportbelastungen ausgesetzt wurde.

5.5 Angeschlossene Geräte

- Beachten Sie auch die Sicherheits- und Bedienungshinweise der übrigen Geräte, die an dieses Produkt angeschlossen sind.

7 Reinigung und Pflege

Wichtig:

- Verwenden Sie keine aggressiven Reinigungsmittel, Reinigungsalkohol oder andere chemische Lösungsmittel. Diese können zu Schäden am Gehäuse und zu Fehlfunktionen des Produkts führen.
- Tauchen Sie das Produkt nicht in Wasser.

1. Trennen Sie das Produkt von allen verbundenen Geräten.
2. Verwenden Sie zum Reinigen des Produkts ein trockenes, faserfreies Tuch.

8 Entsorgung

Alle Elektro- und Elektronikgeräte, die auf den europäischen Markt gebracht werden, müssen mit diesem Symbol gekennzeichnet werden. Dieses Symbol weist darauf hin, dass dieses Gerät am Ende seiner Lebensdauer getrennt von unsortiertem Siedlungsabfall zu entsorgen ist.

Jeder Besitzer von Altgeräten ist verpflichtet, Altgeräte einer vom unsortierten Siedlungsabfall getrennten Erfassung zuzuführen. Die Endnutzer sind verpflichtet, Altbatterien und Alttakkumulatoren, die nicht vom Altgerät umschlossen sind, sowie Lampen, die zerstörungsfrei aus dem Altgerät entnommen werden können, vor der Abgabe an einer Erfassungsstelle vom Altgerät zerstörungsfrei zu trennen.

Vertreiber von Elektro- und Elektronikgeräten sind gesetzlich zur unentgeltlichen Rücknahme von Altgeräten verpflichtet. Conrad stellt Ihnen folgende **kostenlose** Rückgabemöglichkeiten zur Verfügung (weitere Informationen auf unserer Internet-Seite):

- in unseren Conrad-Filialen
- in den von Conrad geschaffenen Sammelstellen
- in den Sammelstellen der öffentlich-rechtlichen Entsorgungsträger oder bei den von Herstellern und Vertreibern im Sinne des ElektroG eingerichteten Rücknahmesystemen

Für das Löschen von personenbezogenen Daten auf dem zu entsorgenden Altgerät ist der Endnutzer verantwortlich.

Beachten Sie, dass in Ländern außerhalb Deutschlands evtl. andere Pflichten für die Altgeräte-Rückgabe und das Altgeräte-Recycling gelten.

9 Technische Daten

9.1 Stromversorgung

Eingangsspannung..... 5 V/DC 2 A, über USB-C®

9.2 Verbindungstechnik

Eingang: 1 x HDMI-Stecker
Ausgang 2 x HDMI-Buchse
1 x Stereo 3,5 mm

9.3 Auflösung

Unterstützt 480i–1080p bei 50/60 Hz
1080p bei 24/50/60 Hz
VGA–UXGA, 8K/4K/2K bei 30/60 Hz

Audioformate

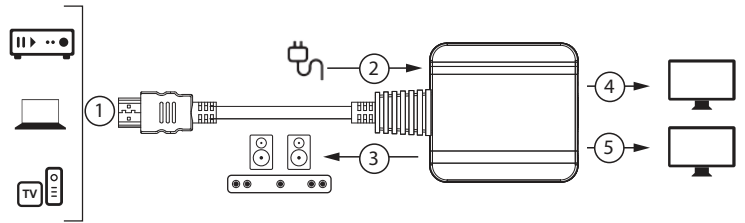
Unterstützt LPCM 7.1CH, Dolby TrueHD®, Dolby Atmos®, DTS-HD Master Audio®, DTS®:X®

9.4 Umgebung

Betriebstemperatur 0 bis +50 °C
Lagertemperatur -10 bis +60 °C
Betriebs-/Lagerluftfeuchtigkeit 5–90 % rF (nicht kondensierend)

9.5 Sonstiges (ca.)

USB-Stromkabel 1 m
Länge des HDMI-Eingangskabels 60 cm
Abmessungen (ohne Kabel) 70 x 65 x 20 mm
Gewicht < 100 g



- | | |
|-----------------------------|---------------------------------|
| 1 HDMI source device | 4 HDMI OUT2: TV/monitor output |
| 2 DC-5V: USB-C® power input | 5 HDMI OUT1: TV/monitor output. |
| 3 Audio: 3.5 mm jack output | |

1 Operating Instructions for download

Use the link www.conrad.com/downloads (alternatively scan the QR code) to download the complete operating instructions (or new/current versions if available). Follow the instructions on the web page.

2 Intended use

This HDMI splitter that distributes 1x HDMI source to 2x HDMI displays.

Contact with moisture must be avoided under all circumstances.

If you use the product for purposes other than those described, the product may be damaged. Improper use can result in short circuits, fires, or other hazards.

The product complies with the statutory national and European requirements. For safety and approval purposes, you must not rebuild and/or modify the product.

Read the operating instructions carefully and store them in a safe place. Make this product available to third parties only together with the operating instructions.

All company names and product names are trademarks of their respective owners. All rights reserved.

The terms HDMI, HDMI High-Definition Multimedia Interface, HDMI Trade Dress and the HDMI Logos are trademarks or registered trademarks of HDMI Licensing Administrator, Inc.

USB4®, USB Type-C® and USB-C® are registered trademarks of USB Implementers Forum.

3 Delivery content

- HDMI splitter
- USB-A to USB-C® power cable
- Operating instructions

4 Description of symbols



The symbol warns of hazards that can lead to personal injury.

5 Safety instructions



Read the operating instructions carefully and especially observe the safety information. If you do not follow the safety instructions and information on proper handling in this manual, we assume no liability for any resulting personal injury or damage to property. Such cases will invalidate the warranty/guarantee.

6 Product overview and connection

Note:For high-quality HDMI transmission, HDMI output cables must also fulfil the necessary quality requirements.

5.1 General information

- The device is not a toy. Keep it out of the reach of children and pets.
- Do not leave packaging material lying around carelessly. This may become dangerous playing material for children.
- If you have questions which remain unanswered by these operating instructions, contact our technical support service or other technical personnel.
- Maintenance, modifications and repairs must only be completed by a technician or an authorised repair centre.

5.2 Handling

- Please handle the product carefully. Jolts, impacts or a fall even from a low height can damage the product.

5.3 Operating environment

- Do not place the product under any mechanical stress.
- Protect the appliance from extreme temperatures, strong jolts, flammable gases, steam and solvents.
- Protect the product from high humidity and moisture.
- Protect the product from direct sunlight.

5.4 Operation

- Consult an expert when in doubt about the operation, safety or connection of the appliance.
- If it is no longer possible to operate the product safely, take it out of operation and protect it from any accidental use. DO NOT attempt to repair the product yourself. Safe operation can no longer be guaranteed if the product:
 - is visibly damaged,
 - is no longer working properly,
 - has been stored for extended periods in poor ambient conditions or
 - has been subjected to any serious transport-related stresses.

5.5 Connected devices

- Also observe the safety and operating instructions of any other devices which are connected to the product.

7 Cleaning and care

Important:

- Do not use aggressive cleaning agents, rubbing alcohol or other chemical solutions. They damage the housing and can cause the product to malfunction.
- Do not immerse the product in water.

1. Disconnect the product from all connected devices.
2. Clean the product with a dry, fibre-free cloth.

8 Disposal



This symbol must appear on any electrical and electronic equipment placed on the EU market. This symbol indicates that this device should not be disposed of as unsorted municipal waste at the end of its service life.

Owners of WEEE (Waste from Electrical and Electronic Equipment) shall dispose of it separately from unsorted municipal waste. Spent batteries and accumulators, which are not enclosed by the WEEE, as well as lamps that can be removed from the WEEE in a non-destructive manner, must be removed by end users from the WEEE in a non-destructive manner before it is handed over to a collection point.

Distributors of electrical and electronic equipment are legally obliged to provide free take-back of waste. Conrad provides the following return options **free of charge** (more details on our website):

- in our Conrad offices
- at the Conrad collection points
- at the collection points of public waste management authorities or the collection points set up by manufacturers or distributors within the meaning of the ElektroG

End users are responsible for deleting personal data from the WEEE to be disposed of.

It should be noted that different obligations about the return or recycling of WEEE may apply in countries outside of Germany.

9 Technical data

9.1 Power supply

Input voltage 5 V/DC 2 A, via USB-C®

9.2 Connectivity

Input..... 1x HDMI male
Output..... 2x HDMI female
1x stereo 3.5 mm

9.3 Resolution

Supports 480i–1080p @ 50/60 Hz
1080p @ 24/50/60 Hz
VGA–UXGA, 8K/4K/2K @ 30/60 Hz

Audio formats

Supports LPCM 7.1CH, Dolby TrueHD®, Dolby Atmos®, DTS-HD Master Audio®, DTS®:X®

9.4 Environment

Operating temperature 0 to +50 °C
Storage temperature..... -10 to +60 °C
Operating/storage humidity 5–90 % RH (non-condensing)

9.5 Other (approx.)

USB power cable..... 1 m
HDMI input cable length 60 cm
Dimensions (without cable) 70 x 65 x 20 mm
Weight < 100 g

Ⓜ Mode d'emploi

Répartiteur HDMI 8K 1x2 avec câble, noir

N° de commande 3364266



1 Mode d'emploi à télécharger

Utilisez le lien www.conrad.com/downloads (ou scannez le code QR) pour télécharger le mode d'emploi complet (ou les versions nouvelles/actuelles, le cas échéant). Respectez les instructions indiquées sur la page Web.

2 Utilisation prévue

Ce répartiteur HDMI distribue une source HDMI vers deux écrans HDMI.

Évitez, en toutes circonstances, tout contact avec l'humidité.

Toute utilisation à des fins autres que celles décrites pourrait endommager le produit. Une mauvaise utilisation peut entraîner des risques tels que des courts-circuits, des incendies, etc.

Ce produit est conforme aux exigences nationales et européennes en vigueur. Pour des raisons de sécurité et d'homologation, toute reconstruction et/ou modification du produit est interdite.

Lisez attentivement les instructions du mode d'emploi et conservez ce dernier dans un endroit sûr. Ne mettez ce produit à la disposition de tiers qu'avec son mode d'emploi.

Tous les noms d'entreprises et appellations de produits sont des marques commerciales de leurs propriétaires respectifs. Tous droits réservés.


Les termes HDMI, interface multimédia haute définition HDMI et habillage commercial HDMI, et les logos HDMI sont des marques commerciales et des marques déposées de HDMI Licensing Administrator, Inc.

USB4®, USB Type-C® et USB-C® sont des marques déposées de l'USB Implementers Forum.


3 Contenu de l'emballage

- Répartiteur HDMI
- Câble d'alimentation USB-A à USB-C®
- Mode d'emploi

4 Description des symboles

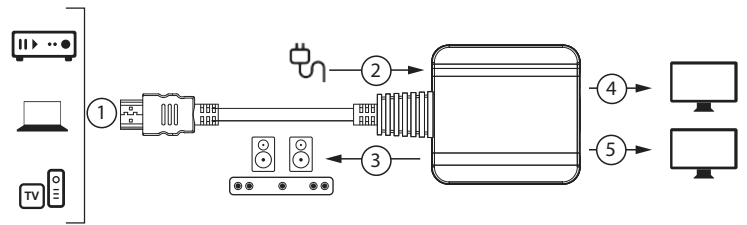
 Le symbole met en garde contre les dangers pouvant entraîner des blessures corporelles.

5 Consignes de sécurité

 Lisez attentivement le mode d'emploi et respectez en particulier les consignes de sécurité. Nous déclinons toute responsabilité en cas de dommages corporels ou matériels résultant du non-respect des consignes de sécurité et des informations relatives à la manipulation correcte contenues dans ce manuel. De tels cas entraînent l'annulation de la garantie.

6 Vue d'ensemble et connexion du produit

Remarque : pour une transmission HDMI de haute qualité, les câbles de sortie HDMI doivent également répondre aux exigences de qualité nécessaires.



- 1 Dispositif source HDMI
- 2 DC-5V : Entrée d'alimentation USB-C®
- 3 Audio : Sortie jack 3,5 mm
- 4 HDMI OUT2 : Sortie TV/moniteur
- 5 HDMI OUT1 : Sortie TV/moniteur.


7 Nettoyage et entretien

Important :

- N'utilisez pas de produits de nettoyage agressifs, de solutions à base d'alcool ou tout autre solvant chimique. Ils peuvent endommager le boîtier et provoquer un dysfonctionnement du produit.
- Ne plongez pas le produit dans l'eau.

1. Déconnectez le produit de tous les appareils connectés.
2. Nettoyez le produit à l'aide d'un chiffon sec non pelucheux.

8 Élimination des déchets

 Tous les équipements électriques et électroniques mis sur le marché européen doivent être marqués de ce symbole. Ce symbole indique que cet appareil doit être éliminé séparément des déchets municipaux non triés à la fin de son cycle de vie.

Tout détenteur d'appareils usagés est tenu de les remettre à un service de collecte séparé des déchets municipaux non triés. Les utilisateurs finaux sont tenus de séparer, sans toutefois les détruire, les piles et accumulateurs usagés qui ne sont pas intégrés dans l'appareil usagé, ainsi que les lampes qui peuvent être enlevées de l'appareil usagé sans être détruites, avant de le remettre à un point de collecte.

Les distributeurs d'équipements électriques et électroniques sont légalement tenus de reprendre gratuitement les appareils usagés. Conrad vous offre les possibilités de retour **gratuit** suivantes (plus d'informations sur notre site Internet) :

- à nos filiales Conrad
- dans les centres de collecte créés par Conrad
- dans les points de collecte des organismes de droit public chargés de l'élimination des déchets ou auprès des systèmes de reprise mis en place par les fabricants et les distributeurs au sens de la loi sur les équipements électriques et électroniques (ElektroG)

L'utilisateur final est responsable de l'effacement des données personnelles sur l'équipement usagé à mettre au rebut.

Veillez noter que dans les pays autres que l'Allemagne, d'autres obligations peuvent s'appliquer pour la remise et le recyclage des appareils usagés.

9 Caractéristiques techniques

9.1 Alimentation électrique

Tension d'entrée 5 V/CC 2 A, via USB-C®

9.2 Connectivité

Entrée : 1 port HDMI mâle
Sortie 2 ports HDMI femelles 1 port stéréo 3,5 mm

9.3 Résolution

Prise en charge 480i-1080p à 50/60 Hz 1080p à 24/50/60 Hz VGA-UXGA, 8K/4K/2K à 30/60 Hz

Formats audio

Prise en charge LPCM 7.1CH, Dolby TrueHD®, Dolby Atmos®, DTS-HD Master Audio®, DTS®:X®.

9.4 Environnement

Température de fonctionnement... 0 à +50 °C
Température enregistrée -10 à +60 °C
Humidité de fonctionnement/
de stockage 5-90 % HR (sans condensation)

9.5 Autres (env.)

Câble d'alimentation USB..... 1 m
Longueur du câble d'entrée HDMI ...60 cm
Dimensions (sans câble) 70 x 65 x 20 mm
Poids..... < 100 g



1 Gebruiksaanwijzingen voor download

Gebruik de link www.conrad.com/downloads (of scan de QR-code) om de volledige gebruiksaanwijzingen te downloaden (of nieuwe/huidige versies indien beschikbaar). Volg de instructies op de webpagina.

2 Beoogd gebruik

Deze HDMI-splitter die 1x HDMI-bron distribueert naar 2x HDMI-schermen.

Contact met vocht moet absoluut worden vermeden.

Het product kan beschadigd raken als het wordt gebruikt voor andere doeleinden dan hierboven beschreven. Verkeerd gebruik kan resulteren in kortsluiting, brand of andere gevaren.

Het product is voldoet aan de nationale en Europese wettelijke voorschriften. Om veiligheids- en goedkeuringsredenen mag u niets aan dit product veranderen.

Lees de gebruiksaanwijzing goed door en bewaar deze op een veilige plek. Het product mag alleen samen met de gebruiksaanwijzing aan derden worden doorgegeven.

Alle bedrijfs- en productnamen zijn handelsmerken van de betreffende eigenaren. Alle rechten voorbehouden.

De termen HDMI, HDMI High-Definition Multimedia Interface, HDMI Trade dress en de HDMI logo's zijn handelsmerken of gedeponeerde handelsmerken van HDMI Licensing Administrator, Inc.

USB4®, USB Type-C® en USB-C® zijn gedeponeerde handelsmerken van USB Implementers Forum.

3 Leveringsomvang

- HDMI-splitter
- USB-A naar USB-C®-voedingskabel
- Gebruiksaanwijzing

4 Beschrijving van de symbolen



Dit symbool waarschuwt voor gevaren die tot persoonlijk letsel kunnen leiden.

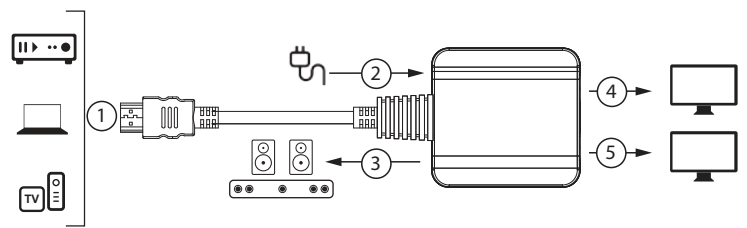
5 Veiligheidsinstructies



Lees de gebruiksaanwijzing aandachtig door en neem vooral de veiligheidsinformatie in acht. Indien de veiligheidsinstructies en de aanwijzingen voor een juiste bediening in deze gebruiksaanwijzing niet worden opgevolgd, aanvaarden wij geen verantwoordelijkheid voor hieruit resulterend persoonlijk letsel of materiële schade. In dergelijke gevallen vervalt de aansprakelijkheid/garantie.

6 Productoverzicht en verbinding

Opmerking: voor HDMI-transmissie moeten ook de HDMI-uitgangskabel voldoen aan de nodige kwaliteitsvereisten.



- | | |
|-------------------------------------|-----------------------------------|
| 1 HDMI-bronapparaat | 4 HDMI OUT2: TV/monitor-uitgang |
| 2 DC-5V: USB-C®-voedingsingang | 5 HDMI OUT1: Tv-/monitor-uitgang. |
| 3 Audio: 3,5 mm uitgangsaansluiting | |

7 Reiniging en onderhoud

Belangrijk:

- Gebruik geen agressieve schoonmaakmiddelen, ontsmettingsalcohol of andere chemische oplossingen. Ze beschadigen de behuizing en kunnen een storing aan het product veroorzaken.
- Dompel het product niet in water.

1. Koppel het product los van alle verbonden apparaten.
2. Reinig het product met een droog, pluisvrij doekje.

8 Verwijdering



Alle elektrische en elektronische apparatuur die op de Europese markt wordt gebracht, moet met dit symbool zijn gemarkeerd. Dit symbool geeft aan dat dit apparaat aan het einde van zijn levensduur gescheiden van het ongesorteerd gemeentelijk afval moet worden weggegooid.

Iedere bezitter van oude apparaten is verplicht om oude apparaten gescheiden van het ongesorteerd gemeentelijk afval af te voeren. Eindgebruikers zijn verplicht oude batterijen en accu's die niet bij het oude apparaat zijn ingesloten, evenals lampen die op een niet-destructieve manier uit het oude toestel kunnen worden verwijderd, van het oude toestel te scheiden alvorens ze in te leveren bij een inzamelpunt.

Distributeurs van elektrische en elektronische apparatuur zijn wettelijk verplicht om oude apparatuur gratis terug te nemen. Conrad geeft u de volgende gratis inlevermogelijkheden (meer informatie op onze website):

- in onze Conrad-filialen
- in de door Conrad gemaakte inzamelpunten
- in de inzamelpunten van de openbare afvalverwerkingsbedrijven of bij de terugnamesystemen die zijn ingericht door fabrikanten en distributeurs in de zin van de ElektroG

Voor het verwijderen van persoonsgegevens op het te verwijderen oude apparaat is de eindgebruiker verantwoordelijk.

Houd er rekening mee dat in landen buiten Duitsland andere verplichtingen kunnen gelden voor het inleveren van oude apparaten en het recyclen van oude apparaten.

9 Technische gegevens

9.1 Stroomvoorziening

Ingangsspanning 5 V/DC 2 A, via USB-C®

9.2 Connectiviteit

Ingang: 1x HDMI mannelijk
Uitgang 2x HDMI vrouwelijk
1x stereo 3,5 mm

9.3 Resolutie

Ondersteunt 480i-1080p @ 50/60 Hz
1080p @ 24/50/60 Hz
VGA-UXGA, 8K/4K/2K @ 30/60 Hz

Audioformaten

Ondersteunt LPCM 7.1CH, Dolby TrueHD®, Dolby Atmos®, DTS-HD Master Audio®, DTS®:X®

9.4 Omgeving

Bedrijfstemperatuur 0 tot +50°C
Opslagtemperatuur -10 tot +60°C
Bedrijfs-/opslagvochtigheid 5-90 % RV (niet condensierend)

9.5 Overige (ong.)

USB-voedingskabel 1 m
Lengte HDMI-ingangskabel 60 cm
Afmetingen (zonder kabel) 70 x 65 x 20 mm
Gewicht < 100 g