

TCL NXTPAPER 10s

QUICK START GUIDE


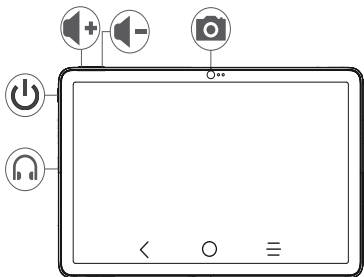
SNELSTARTGIDS | HURTIGSTARTGUIDE | RÖVID HASZNÁLATI UTASÍTÁS | SCHNELLSTARTANLEITUNG | HIZLI BAŞLANGIÇ KILAVUZU | ĪSĀ PAMĀCĪBA | TRUMPASIS VADOVAS | HƯỚNG DẪN SỬ DỤNG | SKRÓCONA INSTRUKCJA OBSŁUGI | SNABBSTARTSGUIDE | LYNVEJLEDNING | GHID DE UTILIZARE | UPUTSTVO ZA UPOTREBU | UDHËZUES I SHPEJTË | GUIDA RAPIDA ALL'USO | GUÍA RÁPIDA | GUIA DE INICIAÇÃO RÁPIDA | KRATKE KORISNIČKE UPUTE | NAVODILA ZA HITRO UPORABO | STRUČNÁ PRÍRUČKA | STRUČNÁ PŘÍRUČKA | LÜHIJUHIS | PEDOMAN MULAI CEPAT | GUIDE D'UTILISATION RAPIDE | PIKA-ALOITUSOPAS | ΟΔΗΓΟΣ ΓΡΗΓΟΡΗΣ ΕΚΚΙΝΗΣΗΣ | ΚΡΑΤΚΟ ΡЪΚΟΒΟДСТВО ЗА ПОТРЕБИТЕЛЯ | ПРИСТУПАЯ К РАБОТЕ | ПОЧАТОК РОБОТИ | УПАТСТВО ЗА БРЗ ПОЧЕТОК | هب عورش عیرس | راک | ادبلا لیلد | عیرسلا | مهیرا | הפעלה | คู่มือการใช้งาน | 快速指南 | 快速入門指南

SAVE
PAPER
SAVE
TREES

PLEASE CONSIDER THE
ENVIRONMENT BEFORE PRINTING



www.tcl.com



Power key

Aan/uit-toets | Av/på-tast | Be-/kikapcsoló gomb
 | Ein/Aus/Beenden-Taste | Güç tuşu | Ieslēšanas/
 izslēšanas taustiņš | Maitinimo klavišas | Phím
 nguộ̀n | Przycisk zasilania | Strömknapp | Tænd/
 sluk-tast | Tasta de pornire/oprire | Taster za
 uključivanje | Tasti Energjia | Tasto Accensione
 | Tecla Encendido | Tecla Ligar/Desligar | Tipka
 za uključivanje | Tipka za Vkllop/Izklop | Tlačidlo
 Zapnutie/Vypnutie | Tlačítko Zapnutí/Vypnutí
 | Toitenupp | Tombol Daya | Touche Marche-
 Arrêt | Virtanäppäin | Πλήκτρο ενεργοποίησης
 | Бутон Захранване | Клавиша включения |
 Клавиша ввімкнення | Копче за вклучување/
 исклучување | شوماخ/نشور دیلک | حاتفم
 | لي غشتلا | מקש הפעלה | ମୁଁ ମୱେ/ମୱେ | 电源键 |
 開關機鍵



Back

Terug | Tibake-tast | Vissza | Zurück | Geri |
 Atpakaļ taustiņš | Grįžimo klavišas | Quay lại |
 Wstecz | Tillbaka-knapp | Tilbage-tast | Ínapoi |
 Nazad | Prapa | Indietro | Atrás | Voltar | Natrag |
 Nazaj | Spät | Zpět | Tagasiliikumisnupp | Kembali
 | Retour | Takaisin-painike | Πίσω | Назад |
 Клавиша «Назад» | Назад | Назад | تشگرب |
 عوجر | הקודם | Back | 返回 | 返回



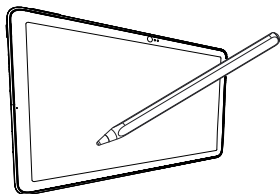
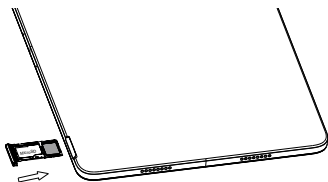
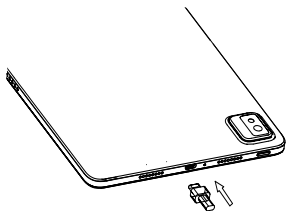
Home

Start | Hjem-tast | Kezdőképernyő |
 Startbildschirm | Ana Menü | Sākumekrāna
 taustiņš | Pradžios mygtukas | Màn hình chủ |
 Ekran główny | Hemknapp | Starttast | Acasă |
 Navigacioni taster | Kryesor | Home | Inicio | Inicio
 | Početna | Domov | Domov | Domů | Koduklahv |
 Depan | Accueil | Aloitusnäyttö-näppäin | Αρχική
 οθόνη | Начало | Клавиша «Домой» | Додому |
 Почеток | بيت | Home | 主屏幕 | 首頁



Recent apps

Recente apps | Nylige apper | Legutóbbi
 alkalmazások | Kürzlich verwendete Apps |
 Son Kullanılan uygulamalar | Pēdējās lietotnes |
 Pastarosios programos | Các ứng dụng gần đây |
 Ostatnie aplikacje | Senaste appar | Seneste apps
 | Aplicații recente | Taster za nedavno koriščene
 aplikacije | Aplikacionet e fundit | Applicazioni
 recenti | Aplicaciones recientes | Aplicações
 recentes | Nedavne aplikacije | Nedavne aplikacije
 | Najnovšie aplikácie | Nedávne aplikace | Viimati
 kasutatud äpid | Aplikasi terkini | Applications
 récentes | Viimeisimmät sovellukset | Πρόσφατες
 εφαρμογές | Скорошни приложения | Клавиша
 последних открытых приложений | Останні
 програми | Неодамнешни апликацији | ممانرب
 | 最近应用程序 | 最近使用的應用程式



Tips:

1. In order to protect the eyesight, please do not use the tablet when the ambient light is too strong or too weak.
2. The P-Pen in the package only provides the basic interactive experience. If you want a premium experience and explore more features, please purchase TCL A-Pen.

Suggerimenti:

1. Per proteggere la vista, non utilizzare il tablet quando la luce d'ambiente è troppo forte o troppo debole.
2. La penna passiva (P-Pen) in confezione fornisce solo l'esperienza interattiva base. Per ottenere un'esperienza premium ed esplorare più funzionalità, acquistare una penna TCL attiva (A-Pen).

Consejos:

1. Para proteger la vista, se recomienda no usar la tablet cuando la luz ambiental es demasiado intensa o demasiado tenue.
2. El lápiz táctil pasivo (P-Pen) ofrece una experiencia interactiva básica. Si desea tener una experiencia premium y explorar más funcionalidades, por favor adquiera un lápiz TCL activo (A-Pen).

Sugestões:

1. De modo a proteger a sua visão, não utilize o tablet quando a luz ambiente for demasiado forte ou demasiado fraca.
2. A P-Pen na embalagem apenas proporciona a experiência interativa básica. Se pretender ter uma experiência premium e explorar mais funcionalidades, adquira a TCL A-Pen.

Astuces:

1. Pour protéger votre vue, veuillez ne pas utiliser la tablette quand la luminosité ambiante est trop forte ou trop faible.
2. Le P-Pen inclus dans le paquet fourni seulement une expérience interactive basique. Pour profiter d'une expérience améliorée et plus de fonctionnalités, veuillez acquérir le TCL A-Pen.

Hinweise:

1. Um Ihre Augen zu schützen, benutzen Sie das Tablet bitte nicht in einer zu hellen oder zu dunklen Umgebung.
2. Der passive Stift (P-Pen), der im Lieferumfang enthalten ist, bietet lediglich grundlegende Interaktionsmöglichkeiten. Wenn Sie ein Premium-Erlebnis wünschen und weitere Funktionen entdecken möchten, kaufen Sie bitte den aktiven Stift von TCL (A-Pen).

Tips:

1. Om uw ogen te beschermen, raden we aan om de tablet niet gebruiken in het donker of bij sterk omgevingslicht.
2. De passieve stylus pen (P-Pen), onderdeel van de levering, biedt alleen de basis interactie-mogelijkheden. Wilt u een premium ervaring en toegang tot meer functies, koop dan de TCL actieve stylus pen (A-Pen).

Tipy:

1. Z důvodu ochrany svého zraku nepoužívejte tablet při příliš intenzivním nebo slabém okolním osvětlení.
2. Pero P-Pen v balení poskytuje pouze základní možnosti interakce. Pokud požadujete prémiové možnosti a více funkcí, kupte si pero TCL A-Pen.

Savjet:

1. Da biste zaštitili vid, nemojte upotrebljavati tablet kad je osvijetljenje prejako ili preslabo.
2. P-Pen u paketu pruža samo osnovni interaktivni doživljaj. Ako želite vrhunski doživljaj i istražiti dodatne značajke, kupite TCL A-Pen.

Saveti:

1. Da biste zaštitili vid, nemojte koristiti tablet kada je ambijentalno svetlo prejako ili preslabo.
2. P-Pen u paketu pruža samo osnovno interaktivno iskustvo. Ako želite vrhunsko iskustvo i da dobijete više funkcija, kupite TCL A-Pen.



CJB1YV0LCAAC
Printed in China

Këshilla:

1. Për të mbrojtur shikimin, mos e përdorni tabletën kur drita e ambientit është shumë e fortë ose shumë e dobët.
2. P-Pen në paketim siguron vetëm eksperiencën interaktive bazë. Nëse doni një eksperiencë premium dhe doni të eksploroni më shumë veçori, ju lutemi të blini TCL A-Pen.

Съвети:

1. За да предпазите зрението си, моля, не използвайте таблета, когато околната светлина е твърде силна или твърде слаба.
2. P-Pen в опаковката осигурява само основното интерактивно изживяване. Ако искате да получите първокласно изживяване и да проучите повече функции, закупете TCL A-Pen.

Συμβουλές:

1. Για να προστατεύσετε την όρασή σας, μην χρησιμοποιείτε το tablet όταν το φως του περιβάλλοντος είναι πολύ δυνατό ή πολύ αδύναμο.
2. Το P-Pen στη συσκευασία παρέχει μόνο τη βασική διαδραστική εμπειρία. Εάν θέλετε μια premium εμπειρία και περισσότερες δυνατότητες, αγοράστε το TCL A-Pen.

Совети:

1. За да го заштитите видот, не користете го таблетот кога амбиенталното светло е премногу силно или премногу слабо.
2. P-пенкалото во пакетот обезбедува само основно интерактивно искуство. Ако сакате премиум искуство и да истражувате повеќе функции, купете го A-пенкалото на TCL.

Wskazówki:

1. W celu ochrony wzroku nie należy korzystać z tabletu, gdy natężenie światła otoczenia jest zbyt wysokie lub zbyt niskie.
2. Pióro P-Pen zawarte w zestawie umożliwia tylko podstawową interakcję. Aby poprawić komfort obsługi i korzystać z dodatkowych funkcji, należy kupić pióro A-Pen firmy TCL.

Nasveti:

1. Za zagotovitev zaščite vida tablice ne uporabljajte, če je svetloba v okolju premočna ali prešibka.
2. Pisalo P-Pen v paketu zagotavlja samo osnovno interaktivno izkušnjo. Če želite vrhunsko izkušnjo in raziskati več funkcij, vam predlagamo, da kupite pisalo TCL A-Pen.

Tippek:

1. A látás védelme érdekében kérjük, ne használja a táblagépet, ha a környezeti fény túl erős vagy túl gyenge.
2. A csomagban található P-toll csak az alapvető interaktív élményt nyújtja. Ha prémium élményt szeretne és több funkciót szeretne felfedezni, kérjük, vásárolja meg a TCL A-tollat.

Важно:

1. Берегите зрение. Не используйте устройство при слишком слабом или слишком ярком окружающем освещении.
2. Пассивный стилус, входящий в комплект поставки предоставляет только базовые функции. Для того, чтобы использовать все возможности устройства необходимо приобрести активный стилус TCL.

Note:

1. Pentru a vă proteja vederea, nu folosiți tableta atunci când lumina ambientală e prea puternică sau prea slabă.
2. Creionul P-Pen din ambalaj vă oferă o experiență interactivă primară. Dacă doriți o experiență premium și să explorați mai multe caracteristici, achiziționați creionul TCL A-Pen.

Tipy:

1. V záujme ochrany zraku nepoužívajte tablet, keď je okolité svetlo príliš silné alebo príliš slabé.
2. P-Pen v balení poskytuje iba základný interaktívny zážitok. Ak chcete prémiový zážitok a preskúmať ďalšie funkcie, zakúpte si TCL A-Pen.

İpucu:

1. Göz sağlığını korumak için lütfen ortam ışığı çok güçlü veya çok zayıf olduğunda tableti kullanmayın.
2. Paketteki TCL P-Pen (Pasif Kalem) yalnızca temel etkileşimli deneyim sağlar. Üst seviye bir deneyim istiyorsanız ve daha fazla özellik keşfetmek istiyorsanız, lütfen TCL A-Pen'i (Aktif Kalem) satın alın.

Tips:

1. För att skydda ditt syn bör du inte använda surfplattan om det omgivande ljuset är för starkt eller svagt.
2. P-Penen i paketet ger endast en grundläggande interaktiv upplevelse. Om du önskar en premiumupplevelse och att utforska flera funktioner ska du köpa en TCL A-Pen.

Nõuanded:

1. Silmade kaitsmiseks ära kasuta tahvelarvutit, kui ümbritsev valgus on liiga tugev või liiga nõrk.
2. Pakis olev P-Pen pakub ainult põhilist interaktiivset kogemust. Kui soovid parimat kogemust ja kasutada rohkem funktsioone, osta TCL-i A-Pen.

Padomi:

1. Lai aizsargātu redzi, lūdzu, nelietojiet planšetdatoru, ja apkārtējā gaisma ir pārāk spēcīga vai pārāk vāja.
2. Iepakojumā esošā P-Pen nodrošina tikai pamata interaktīvo pieredzi. Ja vēlaties augstākās kvalitātes pieredzi un izpētīt citas funkcijas, lūdzu, iegādājieties TCL A-Pen.

Tips:

1. Af hensyn til dit syn, bør du undgå at bruge tabletten, når det omgivende lys er for svagt eller stærkt.
2. P-Pennen i emballagen giver kun en grundlæggende interaktiv oplevelse. Hvis du ønsker en premiumoplevelse og at udforske flere funktioner, skal du købe TCL A-Pen.

Важлива інформація!

1. Бережіть зір. Не використовуйте пристрій за надто слабкого або надто яскравого освітлення.
2. Пасивний стилус, що входить у комплект постачання, виконує лише базові функції. Щоб використовувати всі можливості пристрою, необхідно придбати активний стилус TCL.

Patarimai:

1. Siekiant apsaugoti regėjimą, nenaudokite planšetinio kompiuterio, kai aplinkos šviesa yra per stipri arba per silpna.
2. Pakuotėje esantis „P-Pen“ rašiklis suteikia vartotojui tik bazinę interaktyvią patirtį. Jei norite aukščiausios kokybės patirties ir daugiau funkcijų, įsigykite „TCL A-Pen“ rašiklį.

Vihjeitä:

1. Suojele näköäsi olemalla käyttämättä tablettia liian voimakkaassa tai heikossa ympäristövalaistuksessa.
2. Pakkauksen P-Pen tarjoaa vain perustason interaktiivisen kokemuksen. Jos haluat premium-kokemuksen ja tutustua lisäominaisuuksiin, hanki TCL A-Pen.

คำแนะนำ:

1. เพื่อช่วยปกป้องสายตาของคุณ โปรดอย่าใช้แท็บเล็ตในขณะที่แสงภายนอกสว่างจ้าเกินไปหรือแสงสว่างน้อยเกินไป
2. ปากกา P-Pen ในแพ็คเกจจะให้ประสบการณ์การโต้ตอบระดับพื้นฐานเท่านั้น หากคุณต้องการใช้งานในระดับพรีเมียมและต้องการคุณสมบัติที่เพิ่มมากขึ้น โปรดสั่งซื้อปากกา TCL A-Pen

Tip:

1. Untuk melindungi mata, jangan gunakan tablet ketika cahaya lingkungan terlalu terang atau terlalu gelap.
2. P-Pen yang termasuk dalam paket hanya menyediakan pengalaman interaktif dasar. Jika Anda menginginkan pengalaman premium dan ingin menjelajahi fitur lainnya, silakan beli TCL A-Pen.

Mẹo:

1. Để bảo vệ thị lực, vui lòng không sử dụng máy tính bảng khi ánh sáng môi trường quá mạnh hoặc quá yếu.
2. P-Pen trong gói chỉ cung cấp trải nghiệm tương tác đơn giản. Nếu bạn muốn có trải nghiệm cao cấp và khám phá nhiều tính năng hơn, vui lòng mua TCL A-Pen.

Tips:

1. For å beskytte synet må du unngå å bruke nettbrettet når omgivelseslyset er for kraftig eller for svakt.
2. P-pennen i pakken gir bare den grunnleggende interaktive opplevelsen. Hvis du ønsker en førsteklasses opplevelse og vil utforske flere funksjoner, må du kjøpe TCL A-pennen.

提示:

- 1、为保护视力，请勿在环境光线过强或过弱时使用平板电脑。
- 2、包装内的P-Pen仅提供基本的交互体验。如果您想要高级体验并探索更多功能，请购买 TCL A-Pen。

提示:

- 1、為保護視力，請勿在環境光線過強或過弱時使用平板電腦。
- 2、包裝內的P-Pen僅提供基本的交互體驗。如果您想要高級體驗並探索更多功能，請購買 TCL A-Pen。

تلمیحات:

1. لحماية البصر، يرجى عدم استخدام الجهاز اللوحي عندما يكون الضوء المحيط قوياً جداً أو ضعيفاً جداً.
2. يوفر P-Pen الموجود في العبوة التجربة التفاعلية الأساسية فقط. إذا كنت ترغب في الحصول على تجربة متميزة واستكشاف المزيد من الميزات، فيرجى شراء TCL A-Pen.

עצות:

1. להגנה על בריאות עיניך, אל תשתמש במחשב הלוח כאשר תאורת הסביבה חזקה מדי או חלשה מדי.
2. עט P-Pen שבאריזה מספק רק חוויה הידודית בסיסית. אם ברצונך להתנסות בחוויית עלילית ולתחקר תכונות נוספות, רכוש עט TCL A-Pen.

نکات:

1. برای محافظت از بینایی خود، لطفاً هنگامی که نور محیط بسیار زیاد یا بسیار کم است، از تبلت استفاده نکنید.
2. P-Pen قرار گرفته در بسته بندی فقط تجربه تعاملی عادی ارائه می کند. اگر می خواهید از تجربه عالی و قابلیت های بیشتر بهره مند شوید، قلم TCL A-Pen را خریداری کنید.