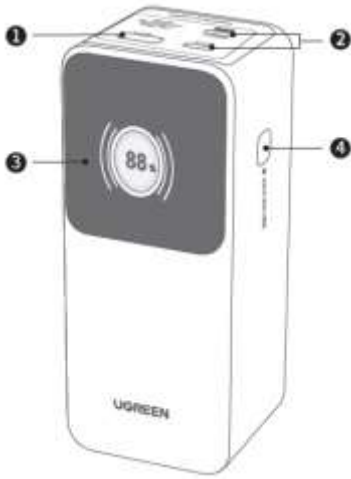


## UGREEN 20000mAh 130W პორტატული დამტენი

მოდელი: PB721 | P/N: 35524B

### პროდუქტის მიმოხილვა



1. USB-A პორტი
2. USB-C1 პორტი
3. USB-C2 პორტი
4. დილაკი

### შეფუთვის შიგთავსი

1. 1× პორტატული დამტენი
2. 1× USB-C კაბელი
3. 1× სახელმძღვანელო

### სპეციფიკაციები

ბატარეის ტიპი: ლითიუმის ბატარეა (4INR22/71)

ბატარეის მოცულობა: 20000mAh

რეიტინგული მოცულობა: 11000mAh (ტიპიური 5V/6A)

რეიტინგული ენერჯია: 72Wh 14.4V

შემავალი პორტი (USB-C1): 5V=3A/9V=3A/12V=3A (65W Max)

გამომავალი პორტები (USB-C1 და USB-C2): 100W Max

გამომავალი პორტი (USB-A): 22.5W Max

საერთო გამოძვალა: 130W Max

დამუხტვის დრო: დაახლოებით 2 საათი (65W PD დამტენით)

### ლილაკების ოპერაცია

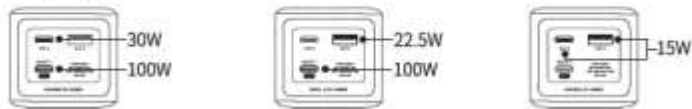
- ჩართვა (მექანიკური): ერთი დაწკაპუნება
- გამორთვა (მექანიკური): 6 წამი დაჭერა
- ეკრანის ჩვენების გამორთვა: ორმაგი დაწკაპუნება
- ეკრანის ჩვენების ჩართვა: ერთი დაწკაპუნება
- ეკრანის ჩვენების გადართვა: ერთი დაწკაპუნება
- ტრიკლ რეჟიმის გააქტიურება/გათიშვა: ლილაკის დაჭერა 3 წამით

### ენერჯის განაწილება

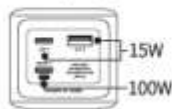
#### Single-Port Charging



#### Two-Port Charging



#### Three-Port Charging

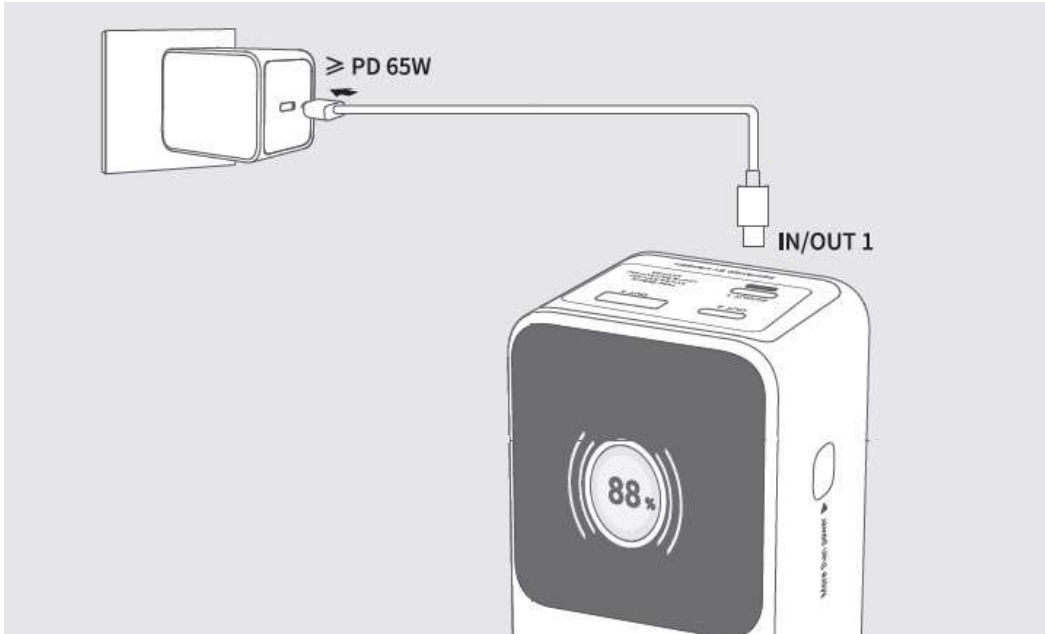


### ხარვეზების მართვა

- ზედმეტი დენის დაცვა: გამოაერთეთ ყველა კაბელი, გათიშეთ მოწყობილობა და ჩართეთ თავიდან.
- ზედმეტი ტემპერატურის დაცვა: გამოაერთეთ ყველა კაბელი, გათიშეთ მოწყობილობა და 30 წუთი დაელოდეთ შემდეგ გამოყენებამდე.

## დამუხტვა

რეკომენდაცია: გამოიყენეთ 65W PD დამტენი სწრაფი დამუხტვისთვის.



## მოწყობილობის დამუხტვა

1. დააკავშირეთ მოწყობილობა შესაბამის პორტთან.
2. მოწყობილობა ავტომატურად დაიწყებს მუშაობას.
3. ტემპერატურის კონტროლისთვის მოერიდეთ მოწყობილობის ზედმეტად გათბობას.