

# UGREEN

## 25000 mAh 200 W

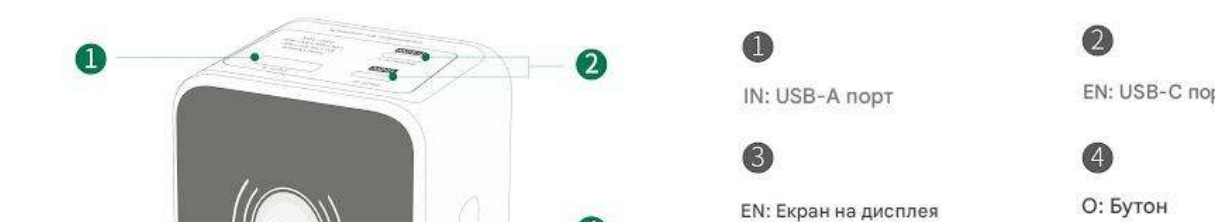
### бързозареждаща се външна батерия

Модел: PB722

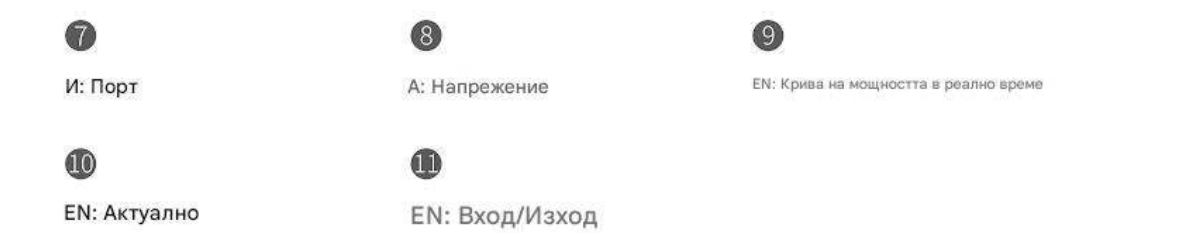
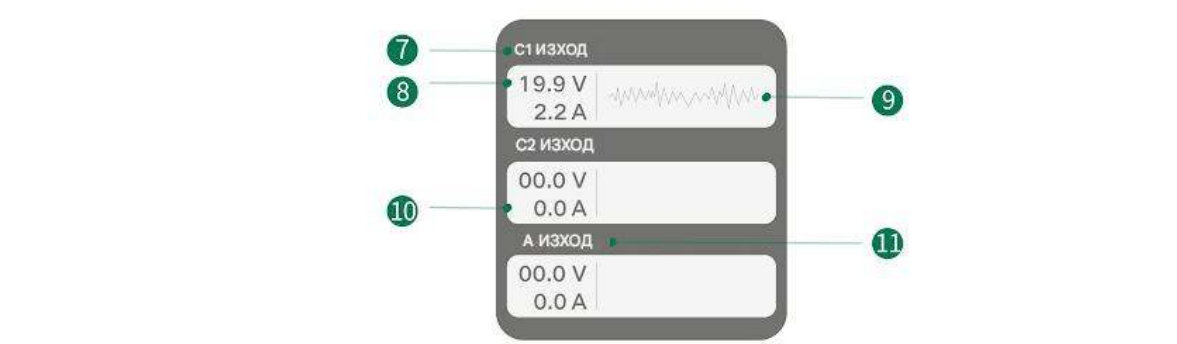
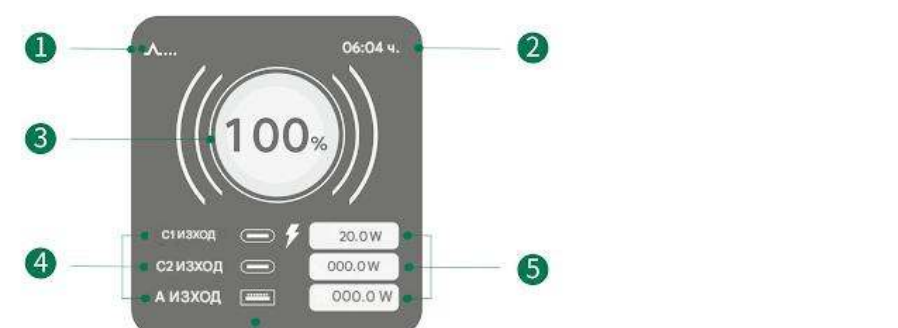
Ръководство за потребителя

#### Преглед на продукта

Детайли за продукта



Екран на дисплея



#### Работа с бутони

IN

Включване (ръчно)	Едно щракване
Изключване (ръчно)	Натиснете и задръжте за 6 секунди
Изключване на дисплея	Двойно щракване
Включване на дисплея	Едно щракване
Превключване на дисплея	Едно щракване
Активиране/деактивиране на режим на минимално зареждане	Натиснете и задръжте за 3 секунди

#### Отстраняване на неизправности

BG: Дисплей	EN: Описание	EN: Решение
	<b>Защита от</b> IN Съхраняване на батерията	Отстранете всички кабели за зареждане, изключете го, като натиснете и задръжте бутона за 6 секунди, след което го включете <b>ОТНОВО</b>
	<b>Защита от</b> IN прегревяване	Отстранете всички кабели за зареждане и изчакайте 30 минути, преди да продължите с употребата.

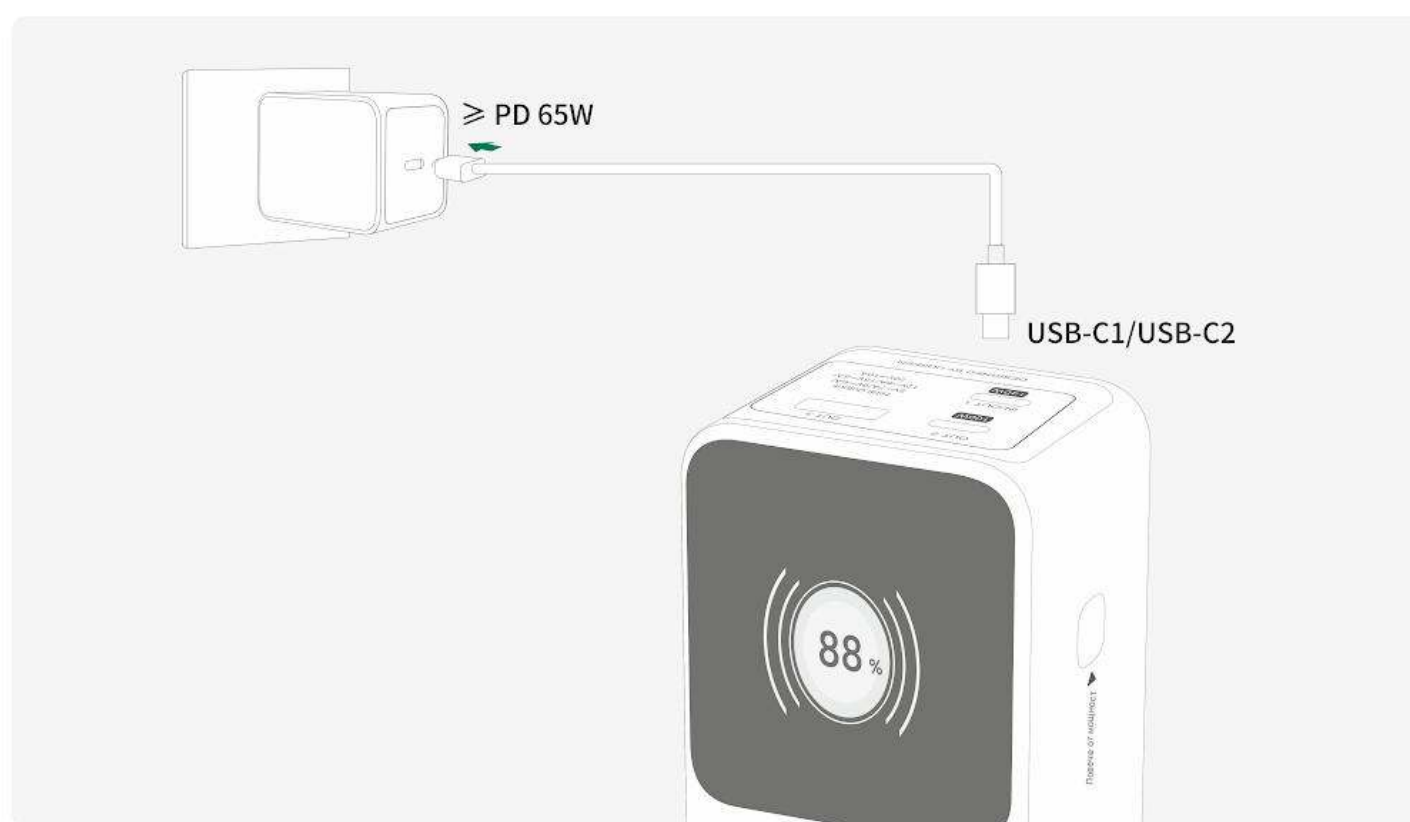
#### Разпределение на мощността



Съвет

- При едновременно зареждане с USB-C1 и USB-C2 портове, максималната изходна мощност е 200 W.
- При едновременно зареждане с USB-C1, USB-C2 и USB-A портове, максималната изходна мощност е 160 W.

#### Презареждане на вашата външна батерия



Съвет

- Преди първоначална употреба, моля, заредете напълно продукта.
- Препоръчително е да използвате зарядно устройство с мощност PD 65 W или по-висока за най-бързо зареждане

#### Зареждане на вашите устройства

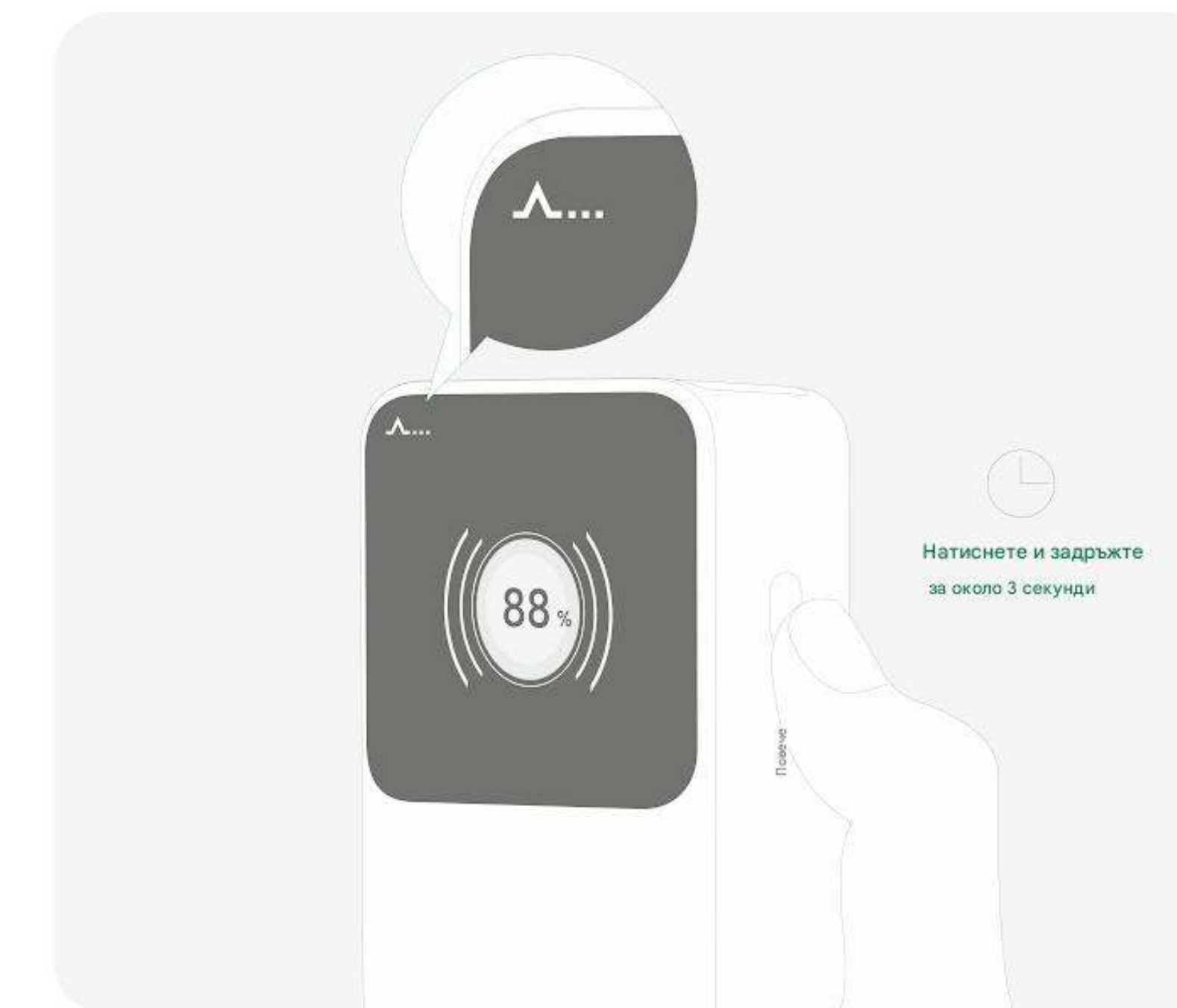
##### Бързо зареждане



Съвет

- След свързване на устройството, продуктът ще се включи автоматично и ще започне да се зарежда. Ако не се зареди, моля, щракнете върху бутона.
- След като зареждането приключи, моля, извадете свързаното устройство. Продуктът ще се изключи автоматично след 3 минути. За да го изключите **ръчно, моля, натиснете и задръжте бутона за 6 секунди.**
- Не използвайте многофункционален заряден кабел за едновременно зареждане на няколко устройства, за да избегнете повреда на устройствата си.

##### Допълнително зареждане



IN

За устройства с нисък ток (напр. Bluetooth слушалки, Bluetooth часовници) се препоръчва да използвате режим на допълнителен ток. Операцията за активиране/деактивиране на този режим е следната:

Активиране на режим на допълнителен ток: Натиснете и задръжте бутона за около 3 секунди, докато иконата ... се появи в горния ляв ъгъл на дисплея  
Деактивиране на режима на зареждане с бавно зареждане: Той ще се деактивира автоматично след 3,5 часа или можете да натиснете и задръжте бутона за около 3 секунди, докато иконата ... изчезне от горния ляв ъгъл на дисплея

#### Спецификации

Име на продукта	25000 mAh 200 W бързозареждаща се външна батерия
USB-C1 вход	5V-3A/9V-3A/12V-3A/15V-3A/20V 3.25A 65 W макс.
USB-C2 вход	5V-3A/9V-3A/12V-3A/15V-3A/20V-3.25A 65 W макс.
USB-C1 изход	5V/9V-3A/12V-3A/15V-3A/20V-5A 140W Макс.
USB-C2 изход	5V-3A/9V-3A/12V-3A/15V-3A/20V-5A 100 W макс.
USB-A изход	10V-2.25A/5V-3A/9V-2A/12V-1.5A
Многопортов изход (USB-C1+USB-C2)	200 W
Обща изходна мощност	5V-7A/9V-6A/12V-6A/15V-6A/20V-10A
Тип батерия	Литиево-йонна батерия
Капацитет на клетката	25000 mAh (5 x 5000 mAh)
Номинален капацитет	14000 mAh (типично 5V 7A)
Номинална енергия	90 Wh (18V 5000 mAh)
Ограничено напрежение за зареждане на батерията	4.2V ±
Изходен капацитет	14000mAh (5V/7A) 8500mAh (9V/6A) 7500 mAh (10V/2,25 A) 6300 mAh (12V/6A) 5000 mAh (15V/6A) 3400 mAh (20V/10A макс.) 3200 mAh (28V/5A макс.)
Време за зареждане	Около 2 часа (с PD 65W зарядно)
Температура на съхранение	0°C-50°C (32°F-122°F)
Работна температура	0°C-40°C (32°F-104°F)
Размери	Д 54 x Ш 51 x В 155 (мм)/Д 2,1 x Ш 2,0 x В 6,1 (инча)

Данните са измерени от лабораторията UGREEN, но могат да варират в зависимост от конкретните обстоятелства