

VEVOR[®]

TOUGH TOOLS, HALF PRICE

Technical Support and E-Warranty Certificate

www.vevor.com/support

STAIR CLIMBING CART

MODEL: 2022FKB

We continue to be committed to provide you tools with competitive price. "Save Half", "Half Price" or any other similar expressions used by us only represents an estimate of savings you might benefit from buying certain tools with us compared to the major top brands and does not necessarily mean to cover all categories of tools offered by us. You are kindly reminded to verify carefully when you are placing an order with us if you are actually Saving Half in comparison with the top major brands.

VEVOR[®]

TOUGH TOOLS, HALF PRICE

STAIR CLIMBING CART

MODEL:2022FKB



NEED HELP? CONTACT US!

Have product questions? Need technical support? Please feel free to contact us:

Technical Support and E-Warranty Certificate
www.vevor.com/support

This is the original instruction, please read all manual instructions carefully before operating. VEVOR reserves a clear interpretation of our user manual. The appearance of the product shall be subject to the product you received. Please forgive us that we won't inform you again if there are any technology or software updates on our product.

SAFETY INSTRUCTIONS

WARNING:

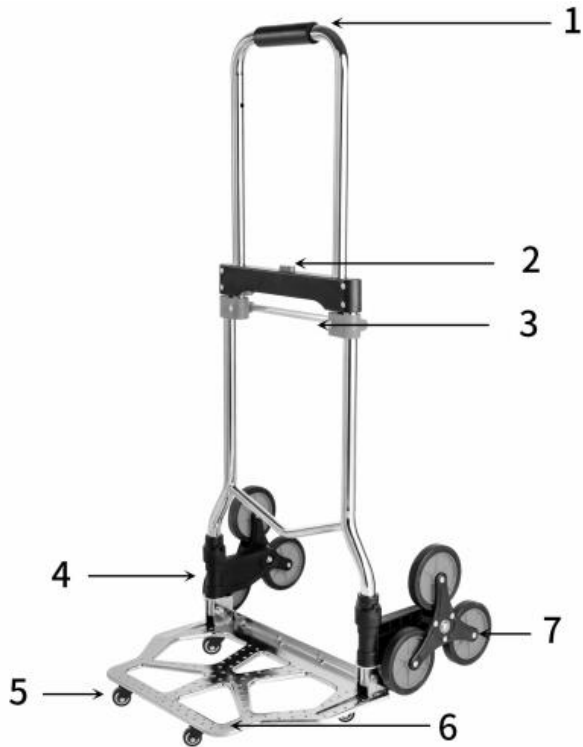
1. Please do not put it near flammable materials.
2. It is forbidden to carry people under any condition.
3. Please pay attention to safety when going up and down stairs.
4. Overload is strictly prohibited.
5. Don't move too fast when passing pothole areas.
6. It is strictly forbidden to shovel the lifting objects directly horizontally to avoid the breakage of the tray (as shown in the following figure) !



MODEL AND PARAMETERS

Model	2022FKB
Maximum Load(Flat Ground)	260lbs
Maximum Load(Climb Stairs)	120lbs
Color	Silver
Material	Steel+TPR+PP

STRUCTURE DIAGRAM AND COMPONENTS



**1.Handle 2.Push Button 3.Connector 4.Rotating Shaft
5.Universal Wheel 6.Tray 7.Climbing Wheel**

COMPONENTS



A: Frame x1



B: Universal Wheel x4




C: Bolts x8



D: Installation Tool x1



E: Nuts x8



Elastic Binding Rope x2



User manual x1

ASSEMBLY

Unfold the frame(A), and install two universal wheels (B) at the front end of the tray bottom with bolts (C+E).



MAINTENANCE

1. Avoid prolonged exposure to the sun to avoid aging.
2. Please fold the cart when it is not used for a long time.
3. Avoid children taking the stair climbing cart to play.

Manufacturer: Shanghaimuxinmuyeyouxiangongsi

Address: Shuangchenglu 803nong11hao1602A-1609shi, baoshanqu,
shanghai 200000 CN.

EC REP: E-CrossStu GmbH.

Mainzer Landstr.69, 60329 Frankfurt am Main.

UK REP: YH CONSULTING LIMITED.

C/O YH Consulting Limited Office 147, Centurion House, London Road,
Staines-upon-Thames, Surrey, TW18 4AX

Imported to AUS: SIHAO PTY LTD.

1 ROKEVA STREETEASTWOOD NSW 2122 Australia

Imported to USA: Sanven Technology Ltd.

Suite 250, 9166 Anaheim Place, Rancho Cucamonga, CA 91730

VEVOR[®]
TOUGH TOOLS, HALF PRICE

Technical Support and E-Warranty Certificate
www.vevor.com/support

VEVOR[®]

TOUGH TOOLS, HALF PRICE

Assistance technique et certificat de garantie
électronique www.vevor.com/support

CHARIOT MONTE-ESCALIER

MODÈLE : 2022FKB

Nous continuons à nous engager à vous fournir des outils à des prix compétitifs.
« Économisez la moitié », « Moitié prix » ou toute autre expression similaire utilisée par nous ne représente qu'une estimation des économies que vous pourriez réaliser en achetant certains outils chez nous par rapport aux grandes marques et ne couvre pas nécessairement toutes les catégories d'outils que nous proposons. Nous vous rappelons de bien vouloir vérifier soigneusement lorsque vous passez une commande chez nous si vous économisez réellement la moitié par rapport aux grandes marques.

VEVOR[®]
TOUGH TOOLS, HALF PRICE

CHARIOT MONTE-ESCALIER

MODÈLE : 2022FKB



BESOIN D'AIDE? CONTACTEZ-NOUS!

Vous avez des questions sur nos produits ? Vous avez besoin d'assistance technique ?
N'hésitez pas

à nous contacter : Assistance technique et certificat de garantie
électronique www.vevor.com/support

Il s'agit de la notice d'utilisation d'origine. Veuillez lire attentivement toutes les instructions du manuel avant de l'utiliser. VEVOR se réserve le droit d'interpréter clairement notre manuel d'utilisation. L'apparence du produit dépend du produit que vous avez reçu. Veuillez nous excuser, nous ne vous informerons plus si des mises à jour technologiques ou logicielles sont disponibles sur notre produit.

CONSIGNES DE SÉCURITÉ

AVERTISSEMENT:

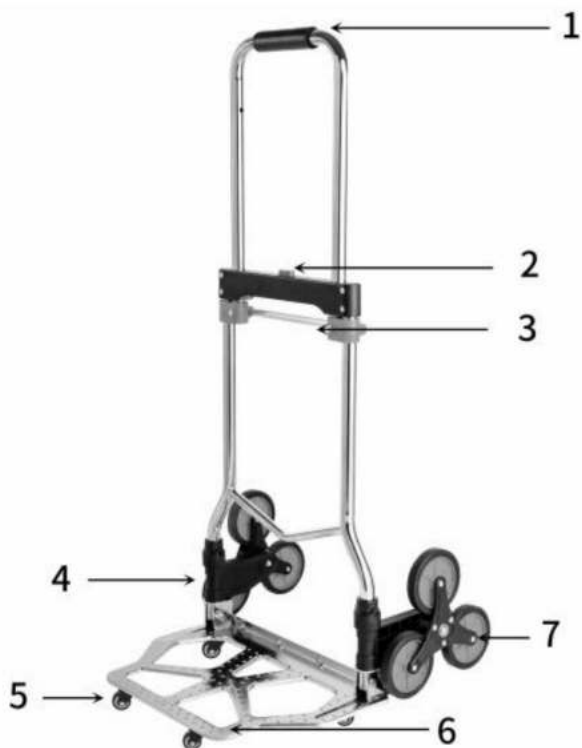
1. Veuillez ne pas le placer à proximité de matériaux inflammables.
2. Il est interdit de transporter des personnes sous quelque condition que ce soit.
3. Veuillez faire attention à la sécurité lorsque vous montez et descendez les escaliers.
4. La surcharge est strictement interdite.
5. Ne vous déplacez pas trop vite lorsque vous passez près de nids-de-poule.
6. Il est strictement interdit de pelleter les objets à soulever directement horizontalement pour éviter la casse du plateau (comme indiqué sur la figure suivante) !



MODÈLE ET PARAMÈTRES

Modèle	2022FKB
Charge maximale (sol plat)	260 livres
Charge maximale (monter les escaliers)	120 livres
Couleur	Argent
Matériel	Acier + TPR + PP

SCHÉMA DE STRUCTURE ET COMPOSANTS



1. Poignée 2. Bouton poussoir 3. Connecteur 4. Arbre rotatif
5. Roue universelle 6. Plateau 7. Roue grimpante

COMPOSANTS



A : Cadre x1



B : Roue universelle x4




C : Boulons x8



D : Outil d'installation x1



E : Noix x8



Corde élastique de fixation x2



Manuel d'utilisation x1

ASSEMBLÉE

Dépliez le cadre (A) et installez deux roues universelles (B) à l'avant de le fond du plateau avec les boulons (C+E).



ENTRETIEN

1. Évitez l'exposition prolongée au soleil pour éviter le vieillissement.
2. Veuillez plier le chariot lorsqu'il n'est pas utilisé pendant une longue période.
3. Évitez que les enfants prennent le chariot monte-escalier pour jouer.

Fabricant : Shanghaimuxinmuyeyouxiangongsi

Adresse : Shuangchenglu 803nong11hao1602A-1609shi, baoshanqu, Shanghai
200000 CN.

CE REP : E-CrossStu GmbH.

Mainzer Landstr.69, 60329 Francfort-sur-le-Main.

REPRÉSENTANT AU ROYAUME-UNI : YH CONSULTING LIMITED.

C/O YH Consulting Limited Bureau 147, Centurion House, London Road,
Staines-upon-Thames, Surrey, TW18 4AX

Importé en AUS : SIHAO PTY LTD.

1 ROKEVA STREET EASTWOOD NSW 2122 Australie

Importé aux États-Unis : Sanven Technology Ltd.

Suite 250, 9166 Anaheim Place, Rancho Cucamonga, CA 91730

VEVOR[®]
TOUGH TOOLS, HALF PRICE

Assistance technique et certificat de garantie
électronique www.vevor.com/support

VEVOR[®]

TOUGH TOOLS, HALF PRICE

Technischer Support und E-Garantie-Zertifikat
www.vevor.com/support

TREPPENKARRET

MODELL: 2022FKB

Wir sind weiterhin bestrebt, Ihnen Werkzeuge zu wettbewerbsfähigen Preisen anzubieten. „Sparen Sie die Hälfte“, „Halber Preis“ oder andere ähnliche Ausdrücke, die wir verwenden, stellen nur eine Schätzung der Ersparnis dar, die Sie beim Kauf bestimmter Werkzeuge bei uns im Vergleich zu den großen Topmarken erzielen können, und decken nicht unbedingt alle von uns angebotenen Werkzeugkategorien ab. Wir möchten Sie freundlich daran erinnern, bei der Bestellung bei uns sorgfältig zu prüfen, ob Sie im Vergleich zu den großen Topmarken tatsächlich die Hälfte sparen.

VEVOR[®]
TOUGH TOOLS, HALF PRICE

TREPPENKARRET

MODELL:2022FKB



Brauchen Sie Hilfe? Kontaktieren Sie uns!

Haben Sie Fragen zum Produkt? Benötigen Sie technischen Support? Bitte kontaktieren Sie uns:

Technischer Support und E-Garantie-Zertifikat www.vevor.com/support

Dies ist die Originalanleitung. Bitte lesen Sie alle Anweisungen sorgfältig durch, bevor Sie das Gerät in Betrieb nehmen. VEVOR behält sich eine klare Auslegung unserer Bedienungsanleitung vor. Das Erscheinungsbild des Produkts richtet sich nach dem Produkt, das Sie erhalten haben. Bitte verzeihen Sie uns, dass wir Sie nicht erneut informieren, wenn es Technologie- oder Software-Updates für unser Produkt gibt.

SICHERHEITSHINWEISE

WARNUNG:

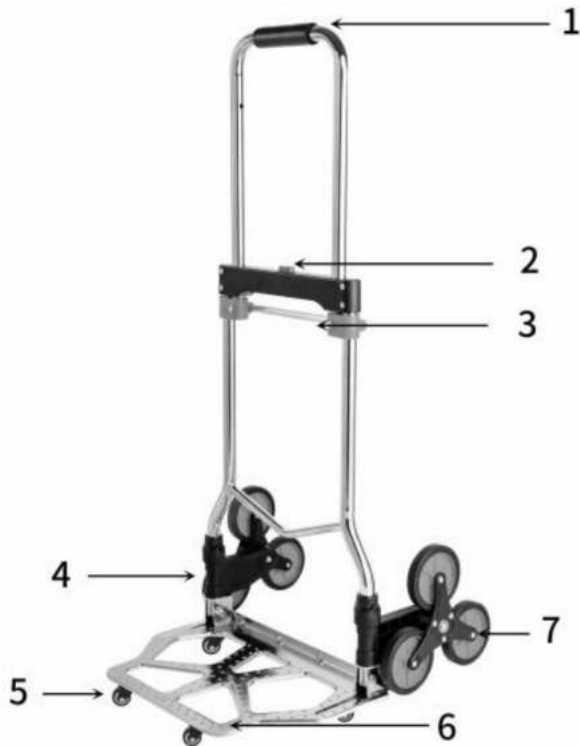
1. Bitte nicht in der Nähe von brennbaren Materialien aufbewahren.
 2. Die Beförderung von Personen ist unter allen Umständen verboten.
 3. Achten Sie beim Treppensteigen auf die Sicherheit.
 4. Überlastung ist strengstens verboten.
 5. Fahren Sie nicht zu schnell durch Schlaglöcher.
 6. Es ist strengstens verboten, die Hebeobjekte direkt horizontal zu schaufeln.
- Vermeiden Sie das Zerbrechen des Tablett (wie in der folgenden Abbildung gezeigt)!



MODELL UND PARAMETER

Modell	2022FKB
Maximale Belastung (ebener Boden)	260 Pfund
Maximale Belastung (Treppensteigen)	120 Pfund
Farbe	Silber
Material	Stahl + TPR + PP

STRUKTURDIAGRAMM UND KOMPONENTEN



- 1.Griff 2.Druckknopf 3.Anschluss 4.Rotierende Welle
5.Universalrad 6.Tablett 7.Kletterrad**

KOMPONENTEN



A: Rahmen x1



B: Universalrad x4



C: Bolzen x8



D: Installationswerkzeug x1



E: Nüsse x8



Elastisches Bindeseil x2



Benutzerhandbuch x1

MONTAGE

Klappen Sie den Rahmen (A) auf und montieren Sie zwei Universalräder (B) am vorderen Ende des (C+E) am Wannenboden befestigen.



WARTUNG

1. Vermeiden Sie längere Sonneneinstrahlung, um der Hautalterung vorzubeugen.
2. Bitte klappen Sie den Wagen zusammen, wenn Sie ihn längere Zeit nicht verwenden.
3. Vermeiden Sie, dass Kinder mit dem Treppensteigerwagen spielen.

Hersteller: Shanghaimuxinmuyeyouxiangongsi

Adresse: Shuangchenglu 803nong11hao1602A-1609shi, baoshanqu, Shanghai
200000 CN.

EG-Vertreter: E-CrossStu GmbH.

Mainzer Landstr.69, 60329 Frankfurt am Main.

UK-VERTRETER: YH CONSULTING LIMITED.

C/O YH Consulting Limited Office 147, Centurion House, London Road,
Staines-upon-Thames, Surrey, TW18 4AX

Nach AUS importiert: SIHAO PTY LTD.

1 ROKEVA STREETEASTWOOD NSW 2122 Australien

In die USA importiert: Sanven Technology Ltd.

Suite 250, 9166 Anaheim Place, Rancho Cucamonga, CA 91730

VEVOR[®]
TOUGH TOOLS, HALF PRICE

Technischer Support und E-Garantie-Zertifikat
www.vevor.com/support

VEVOR[®]

TOUGH TOOLS, HALF PRICE

Supporto tecnico e certificato di garanzia

elettronica www.vevor.com/support

CARRELLO PER SALIRE LE SCALE

MODELLO: 2022FKB

Continuiamo a impegnarci per fornirvi strumenti a prezzi competitivi.

"Risparmia la metà", "Metà prezzo" o qualsiasi altra espressione simile da noi utilizzata rappresenta solo una stima del risparmio che potresti ottenere acquistando determinati utensili con noi rispetto ai principali marchi principali e non significa necessariamente coprire tutte le categorie di utensili da noi offerti. Ti ricordiamo gentilmente di verificare attentamente quando effettui un ordine con noi se stai effettivamente risparmiando la metà rispetto ai principali marchi principali.

VEVOR[®]
TOUGH TOOLS, HALF PRICE

CARRELLO PER SALIRE LE SCALE

MODELLO:2022FKB



HAI BISOGNO DI AIUTO? CONTATTACI!

Hai domande sul prodotto? Hai bisogno di supporto tecnico? Non esitare a contattarci:

Supporto

**tecnico e certificato di garanzia elettronica [www.vevor.com/
support](http://www.vevor.com/support)**

Questa è l'istruzione originale, si prega di leggere attentamente tutte le istruzioni del manuale prima di utilizzare. VEVOR si riserva una chiara interpretazione del nostro manuale utente. L'aspetto del prodotto sarà soggetto al prodotto ricevuto. Vi preghiamo di perdonarci se non vi informeremo di nuovo se ci sono aggiornamenti tecnologici o software sul nostro prodotto.

ISTRUZIONI DI SICUREZZA

AVVERTIMENTO:

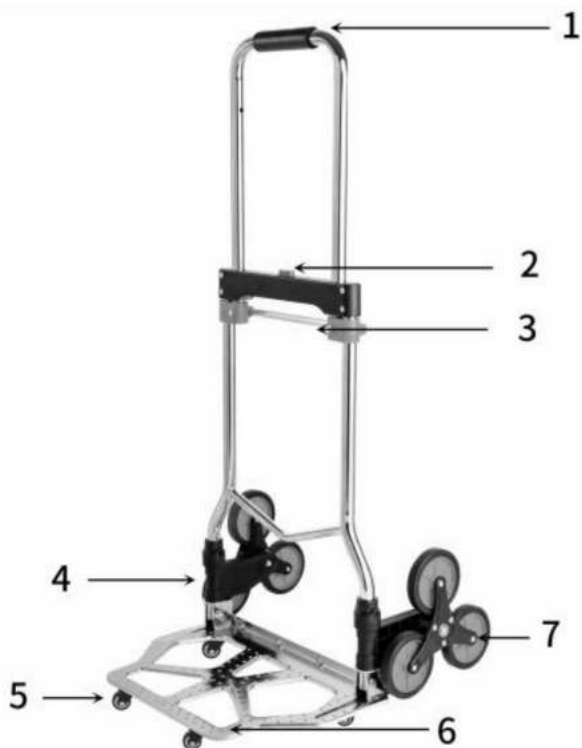
1. Non posizionarlo vicino a materiali infiammabili.
2. È vietato trasportare persone in qualsiasi condizione.
3. Prestare attenzione alla sicurezza quando si salgono e scendono le scale.
4. Il sovraccarico è severamente vietato.
5. Non muoversi troppo velocemente quando si passa in zone con buche.
6. È severamente vietato sollevare gli oggetti con la pala direttamente in orizzontale evitare la rottura del vassoio (come mostrato nella figura seguente) !



MODELLO E PARAMETRI

Modello	2022FKB
Carico massimo (terreno pianeggiante)	260 libbre
Carico massimo (salire le scale)	120 libbre
Colore	Argento
Materiale	Acciaio+TPR+PP

SCHEMA STRUTTURALE E COMPONENTI



1. Maniglia 2. Pulsante 3. Connettore 4. Albero rotante 5. Ruota universale 6. Vassoio 7. Ruota di arrampicata

COMPONENTI



A: Telaio x1



B: Ruota universale x4




C: Bulloni x8



D: Strumento di installazione x1



E: Noci x8



Corda elastica x2



Manuale utente x1

ASSEMBLAGGIO

Aprire il telaio (A) e installare due ruote universali (B) nella parte anteriore del fondo del vassoio con bulloni (C+E).



MANUTENZIONE

1. Evitare l'esposizione prolungata al sole per prevenire l'invecchiamento.
2. Si prega di ripiegare il carrello quando non viene utilizzato per un lungo periodo.
3. Evitare che i bambini usino il carrello saliscala per giocare.

Produttore: Shanghaimuxinmuyeyouxiangongsi

Indirizzo: Shuangchenglu 803nong11hao1602A-1609shi, baoshanqu, shanghai 200000 CN.

RAPPRESENTANTE CE: E-CrossStu GmbH.

Mainzer Landstr.69, 60329 Francoforte sul Meno.

RAPPRESENTANTE DEL REGNO UNITO: YH CONSULTING LIMITED.

C/O YH Consulting Limited Ufficio 147, Centurion House, London Road, Staines-upon-Thames, Surrey, TW18 4AX

Importato in AUS: SIHAO PTY LTD.

1 ROKEVA STREET EASTWOOD NSW 2122 Australia

Importato negli USA: Sanven Technology Ltd.

Suite 250, 9166 Anaheim Place, Rancho Cucamonga, CA 91730

VEVOR[®]
TOUGH TOOLS, HALF PRICE

Supporto tecnico e certificato di garanzia
elettronica www.vevor.com/support

VEVOR[®]

TOUGH TOOLS, HALF PRICE

Soporte técnico y certificado de garantía
electrónica www.vevor.com/support

CARRITO SUBIR ESCALERAS

MODELO: 2022FKB

Seguimos comprometidos a brindarle herramientas a precios competitivos.

"Ahorre la mitad", "mitad de precio" o cualquier otra expresión similar que utilicemos solo representa una estimación del ahorro que podría obtener al comprar ciertas herramientas con nosotros en comparación con las principales marcas y no necesariamente significa que cubra todas las categorías de herramientas que ofrecemos. Le recordamos que, al realizar un pedido con nosotros, verifique cuidadosamente si realmente está ahorrando la mitad en comparación con las principales marcas.

VEVOR[®]
TOUGH TOOLS, HALF PRICE

CARRITO SUBIR ESCALERAS

MODELO:2022FKB



¿NECESITAS AYUDA? ¡CONTÁCTANOS!

¿Tiene preguntas sobre el producto? ¿Necesita asistencia técnica? No dude en ponerse en contacto con

nosotros: Asistencia técnica y certificado de garantía electrónica
www.vevor.com/support

Estas son las instrucciones originales, lea atentamente todas las instrucciones del manual antes de utilizar el producto. VEVOR se reserva una interpretación clara de nuestro manual de usuario. La apariencia del producto estará sujeta al producto que recibió. Perdónenos por no informarle nuevamente si hay actualizaciones de tecnología o software en nuestro producto.

INSTRUCCIONES DE SEGURIDAD

ADVERTENCIA:

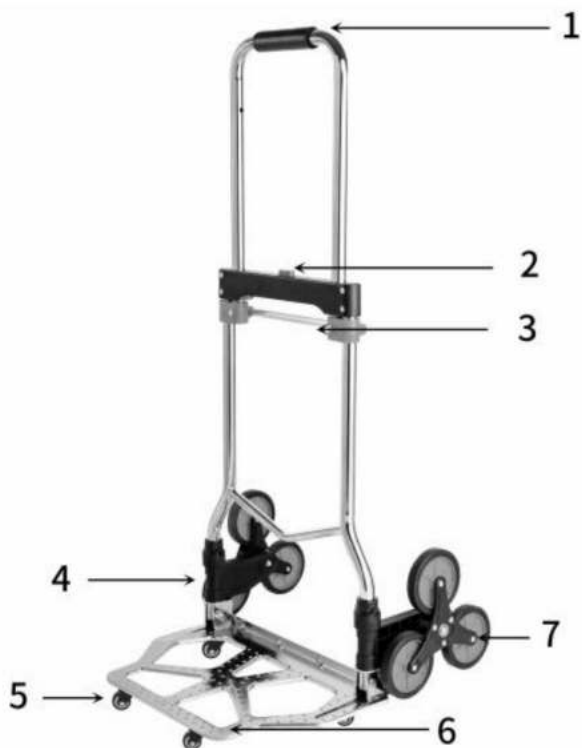
1. No lo coloque cerca de materiales inflamables.
 2. Está prohibido transportar personas bajo cualquier condición.
 3. Preste atención a la seguridad al subir y bajar escaleras.
 4. La sobrecarga está estrictamente prohibida.
 5. No te muevas demasiado rápido al pasar por zonas con baches.
 6. Está estrictamente prohibido levantar objetos con palas directamente en forma horizontal.
- ¡Evite la rotura de la bandeja (como se muestra en la siguiente figura)!



MODELO Y PARÁMETROS

Modelo	2022FKB
Carga máxima (terreno plano)	260 libras
Carga máxima (subir escaleras)	120 libras
Color	Plata
Material	Acero+TPR+PP

DIAGRAMA DE ESTRUCTURA Y COMPONENTES



1. Mango 2. Botón pulsador 3. Conector 4. Eje giratorio 5. Rueda universal 6. Bandeja 7. Rueda de escalada

COMPONENTES



A: Marco x1



B: Rueda universal x4




C: Pernos x8



D: Herramienta de instalación x1



E: Tuercas x8



Cuerda elástica para atar x2



Manual de usuario x1

ASAMBLEA

Despliegue el marco (A) e instale dos ruedas universales (B) en el extremo delantero la bandeja inferior con pernos (C+E).



MANTENIMIENTO

1. Evite la exposición prolongada al sol para evitar el envejecimiento.
2. Por favor, pliegue el carrito cuando no lo utilice durante un largo tiempo.
3. Evite que los niños utilicen el carrito para subir escaleras para jugar.

Fabricante: Shanghaimuxinmuyeyouxiangongsi

Dirección: Shuangchenglu 803nong11hao1602A-1609shi, baoshanqu,
shanghai 200000 CN.

REPRESENTANTE CE: E-CrossStu GmbH.

Mainzer Landstr.69, 60329 Fráncfort del Meno.

REPRESENTANTE DEL REINO UNIDO: YH CONSULTING LIMITED.

C/O YH Consulting Limited Oficina 147, Centurion House, London Road,
Staines-upon-Thames, Surrey, TW18 4AX

Importado a AUS: SIHAO PTY LTD.

1 ROKEVA STREET EASTWOOD NSW 2122 Australia

Importado a EE. UU.: Sanven Technology Ltd.

Suite 250, 9166 Anaheim Place, Rancho Cucamonga, CA 91730

VEVOR[®]
TOUGH TOOLS, HALF PRICE

Soporte técnico y certificado de garantía
electrónica www.vevor.com/support

VEVOR[®]

TOUGH TOOLS, HALF PRICE

Wsparcie techniczne i certyfikat gwarancji
elektronicznej www.vevor.com/support

WÓZEK DO WSPINACZKI PO SCHODACH MODEL: 2022FKB

Nadal staramy się oferować Państwu narzędzia w konkurencyjnych cenach. „Oszczędź połowę”, „Połowa ceny” lub inne podobne wyrażenia używane przez nas stanowią jedynie szacunkowe oszczędności, jakie możesz uzyskać, kupując u nas określone narzędzia w porównaniu z głównymi markami i niekoniecznie oznaczają one objęcie wszystkich kategorii narzędzi oferowanych przez nas. Uprzejmie przypominamy, aby dokładnie sprawdzić, czy składając u nas zamówienie faktycznie oszczędzasz połowę w porównaniu z głównymi markami.

VEVOR[®]
TOUGH TOOLS, HALF PRICE

WÓZEK DO WSPINACZKI PO SCHODACH

MODEL:2022FKB



POTRZEBUJESZ POMOCY? SKONTAKTUJ SIĘ Z NAMI!

Masz pytania dotyczące produktu? Potrzebujesz wsparcia technicznego? Skontaktuj się z nami: Wsparcie

techniczne i certyfikat E-Gwarancji www.vevor.com/support

To jest oryginalna instrukcja, przed użyciem należy uważnie przeczytać wszystkie instrukcje. VEVOR zastrzega sobie jasną interpretację naszej instrukcji obsługi. Wygląd produktu będzie zależał od produktu, który otrzymałeś. Prosimy o wybaczenie, że nie poinformujemy Cię ponownie, jeśli w naszym produkcie pojawią się jakiegokolwiek aktualizacje technologiczne lub oprogramowania.

INSTRUKCJE BEZPIECZEŃSTWA

OSTRZEŻENIE:

1. Proszę nie umieszczać w pobliżu materiałów łatwopalnych.
2. Zabrania się przewożenia osób w jakichkolwiek warunkach.
3. Prosimy zachować ostrożność podczas wchodzenia i schodzenia po schodach.
4. Przeciążanie jest surowo zabronione.
5. Nie poruszaj się zbyt szybko przy pokonywaniu dziur w drogach.
6. Surowo zabrania się podnoszenia przedmiotów łopatą bezpośrednio w poziomie.

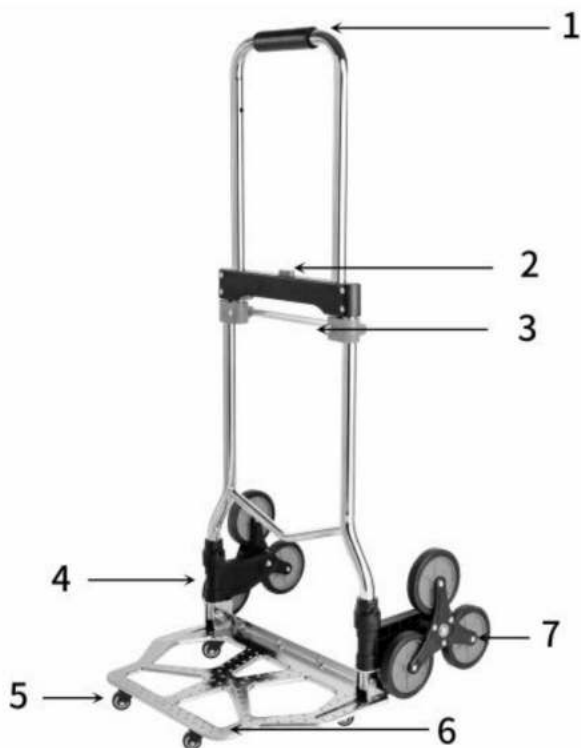
Unikaj stłuczenia tacy (jak pokazano na poniższym rysunku)!



MODEL I PARAMETRY

Model	2022FKB
Maksymalne obciążenie (płaskie podłoże)	260 funtów
Maksymalne obciążenie (wchodzenie po schodach)	120 funtów
Kolor	Srebrny
Tworzywo	Stal+TPR+PP

SCHEMAT STRUKTURY I SKŁADNIKI



1. Uchwyt 2. Przycisk 3. Złącze 4. Wał obrotowy 5. Koło uniwersalne 6. Tacka 7. Koło wspinaczkowe

SKŁADNIKI



A: Rama x1



B: Koło uniwersalne x4




C: Śruby x8



D: Narzędzie instalacyjne x1



E: Orzechy x8



Elastyczna lina wiążąca x2



Instrukcja obsługi x1

MONTAŻ

Rozłóż ramę (A) i zamontuj dwa uniwersalne koła (B) na przednim końcu dno tacy za pomocą śrub (C+E).



KONSERWACJA

1. Unikaj długotrwałego wystawiania się na działanie promieni słonecznych, aby zapobiec starzeniu się skóry.
2. Prosimy o złożenie wózka, jeżeli nie będzie używany przez dłuższy czas.
3. Nie pozwalaj dzieciom bawić się wózkiem po schodach.

Producent: Shanghai muxin muyeyouxiangongsi

Adres: Shuangchenglu 803nong11hao1602A-1609shi, baoshanqu, szanghaj 200000 CN.

Przedstawiciel KE: E-CrossStu GmbH.

Mainzer Landstr.69, 60329 Frankfurt nad Menem.

ODPOWIEDZIALNOŚĆ W WIELKIEJ BRYTANII: YH CONSULTING LIMITED.

C/O YH Consulting Limited Biuro 147, Centurion House, London Road,
Staines-upon-Thames, Surrey, TW18 4AX

Importowane do AUS: SIHAO PTY LTD.

1 ROKEVA STREETEASTWOOD NSW 2122 Australia

Importowane do USA: Sanven Technology Ltd.

Apartament 250, 9166 Anaheim Place, Rancho Cucamonga, CA 91730

VEVOR[®]
TOUGH TOOLS, HALF PRICE

Wsparcie techniczne i certyfikat gwarancji
elektronicznej www.vevor.com/support

VEVOR[®]

TOUGH TOOLS, HALF PRICE

**Technische ondersteuning en e-
garantiecertificaat www.vevor.com/support**

TRAP KLIMWAGEN

MODEL: 2022FKB

Wij streven er voortdurend naar om u gereedschappen tegen concurrerende prijzen te leveren. "Save Half", "Half Price" of andere soortgelijke uitdrukkingen die wij gebruiken, geven alleen een schatting van de besparingen die u kunt behalen door bepaalde gereedschappen bij ons te kopen in vergelijking met de grote topmerken en betekent niet noodzakelijkerwijs dat alle categorieën gereedschappen die wij aanbieden, worden gedekt. Wij herinneren u eraan om zorgvuldig te controleren of u daadwerkelijk de helft bespaart in vergelijking met de grote topmerken wanneer u een bestelling bij ons plaatst.

VEVOR[®]

TOUGH TOOLS, HALF PRICE

TRAP KLIMWAGEN

MODEL:2022FKB



HULP NODIG? NEEM CONTACT MET ONS OP!

Heeft u vragen over het product? Heeft u technische ondersteuning nodig? Neem dan gerust contact met

ons op: **Technische ondersteuning en E-garantiecertificaat**
www.vevor.com/support

Dit is de originele instructie, lees alle handleidingen zorgvuldig door voordat u het product gebruikt. VEVOR behoudt zich een duidelijke interpretatie van onze gebruikershandleiding voor. Het uiterlijk van het product is afhankelijk van het product dat u hebt ontvangen. Vergeef ons dat we u niet opnieuw zullen informeren als er technologie- of software-updates voor ons product zijn.

VEILIGHEIDSIINSTRUCTIES

WAARSCHUWING:

1. Plaats het niet in de buurt van brandbare materialen.
2. Het is onder welke omstandigheden dan ook verboden om personen te vervoeren.
3. Let op de veiligheid wanneer u de trap op- en afgaat.
4. Overbelasting is ten strengste verboden.
5. Rijd niet te snel als u een kuil in de weg passeert.
6. Het is ten strengste verboden om de te hijsen voorwerpen direct horizontaal te scheppen

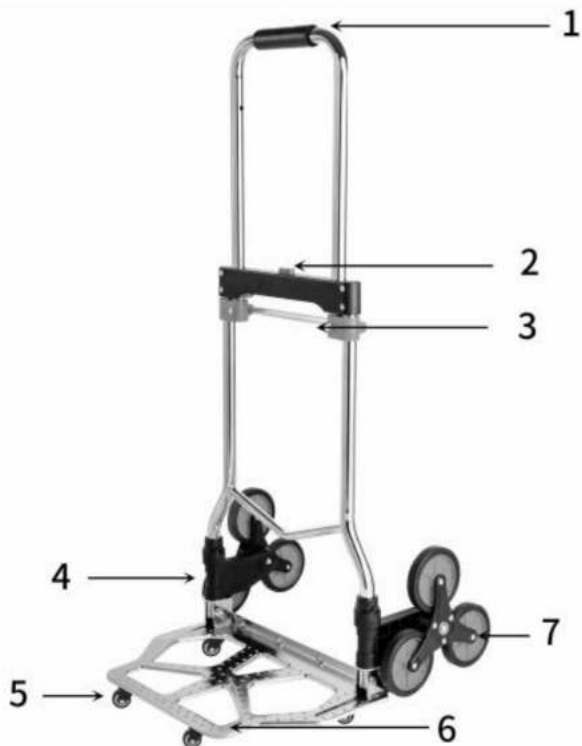
Voorkom dat de lade breekt (zoals weergegeven in de volgende afbeelding)!



MODEL EN PARAMETERS

Model	2022FKB
Maximale belasting (vlakke grond)	260 pond
Maximale belasting (trappen beklimmen)	120 pond
Kleur	Zilver
Materiaal	Staal+TPR+PP

STRUCTUURDIAGRAM EN COMPONENTEN



- 1. Handvat 2. Drukknop 3. Connector 4. Draaiende as 5. Universeel wiel 6. Tray 7. Klimwiel**

COMPONENTEN



A: Kader x1



B: Universeel wiel x4



C: Bouten x8



D: Installatietool x1



E: Moeren x8



Elastisch bindtouw x2



Gebruiksaanwijzing x1

MONTAGE

Vouw het frame (A) open en monteer twee universele wielen (B) aan de voorkant van de bodem van de bak met bouten (C+E).



ONDERHOUD

1. Vermijd langdurige blootstelling aan de zon om veroudering te voorkomen.
2. Vouw de kar op als u deze gedurende langere tijd niet gebruikt.
3. Zorg ervoor dat kinderen niet met de trapklimkar spelen.

Fabrikant: Shnghaimuxinmuyeyouxiangongsi

Adres: Shuangchenglu 803nong11hao1602A-1609shi, baoshanqu, shanghai
200000 CN.

EG-REP: E-CrossStu GmbH.

Mainzer Landstr.69, 60329 Frankfurt am Main.

VK VERTEGENWOORDIGING: YH CONSULTING LIMITED.

C/O YH Consulting Limited Kantoor 147, Centurion House, London Road,
Staines-upon-Thames, Surrey, TW18 4AX

Geïmporteerd naar AUS: SIHAO PTY LTD.

1 ROKEVA STRAAT EASTWOOD NSW 2122 Australië

Geïmporteerd naar de VS: Sanven Technology Ltd.

Suite 250, 9166 Anaheim Place, Rancho Cucamonga, CA 91730

VEVOR[®]
TOUGH TOOLS, HALF PRICE

Technische ondersteuning en e-
garantiecertificaat www.vevor.com/support

VEVOR[®]

TOUGH TOOLS, HALF PRICE

Teknisk support och e-garanticertifikat

www.vevor.com/support

TRAPPKLÄTTERVAGN

MODELL: 2022FKB

Vi fortsätter att vara engagerade i att ge dig verktyg till konkurrenskraftiga priser. "Spara hälften", "halva priset" eller andra liknande uttryck som används av oss representerar bara en uppskattning av besparingar du kan dra nytta av att köpa vissa verktyg hos oss jämfört med de stora toppmärkena och betyder inte nödvändigtvis att täcka alla kategorier av verktyg som erbjuds av oss. Du påminns om att noggrant kontrollera när du gör en beställning hos oss om du verkligen sparar hälften i jämförelse med de främsta varumärkena.

VEVOR[®]
TOUGH TOOLS, HALF PRICE

TRAPPKLÄTTERVAGN

MODELL:2022FKB



BEHÖVER HJÄLP? KONTAKTA OSS!

Har du produktfrågor? Behöver du teknisk support? Kontakta oss gärna: **Teknisk support och e-garanticertifikat www.vevor.com/support**

Detta är den ursprungliga instruktionen, läs alla instruktioner noggrant innan du använder den. VEVOR reserverar sig för en tydlig tolkning av vår användarmanual. Utseendet på produkten är beroende av den produkt du fått. Ursäkta oss att vi inte kommer att informera dig igen om det finns någon teknik eller mjukvaruuppdateringar på vår produkt.

SÄKERHETSINSTRUKTIONER

VARNING:

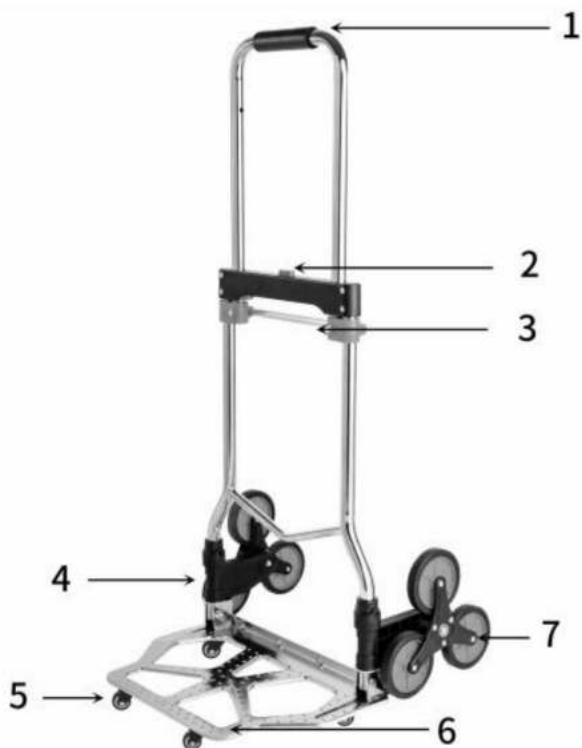
1. Placera den inte nära brandfarliga material.
2. Det är förbjudet att transportera människor under alla förhållanden.
3. Var uppmärksam på säkerheten när du går upp och ner för trappor.
4. Överbelastning är strängt förbjuden.
5. Rör dig inte för snabbt när du passerar gropar.
6. Det är strängt förbjudet att skotta lyffföremålen direkt horisontellt till undvik att brickan går sönder (som visas i följande bild) !



MODELL OCH PARAMETRAR

Modell	2022FKB
Maximal belastning (plan mark)	260 pund
Maximal belastning (klättra i trappor)	120 pund
Färg	Silver
Material	Stål+TPR+PP

STRUKTURDIAGRAM OCH KOMPONENTER



1. Handtag 2. Tryckknapp 3. Kontakt 4. Roterande axel
5. Universalhjul 6. Fack 7. Klätterhjul

KOMPONENTER



A: Ram x1



B: Universalhjul x4




C: Bultar x8



D: Installationsverktyg x1



E: Muttrar x8



Elastiskt bindrep x2



Användarmanual x1

MONTERING

Vik ut ramen (A) och installera två universalhjul (B) på framsidan av brickbotten med bultar (C+E).



UNDERHÅLL

1. Undvik långvarig exponering för solen för att undvika åldrande.
2. Vänligen vik ihop vagnen när den inte används på en längre tid.
3. Undvik att barn tar trappklättermagnen för att leka.

Tillverkare: Shanghaimuxinmuyeyouxiangongsi

Adress: Shuangchenglu 803nong11hao1602A-1609shi, baoshanqu,
shanghai 200000 CN.

EC REP: E-CrossStu GmbH.

Mainzer Landstr.69, 60329 Frankfurt am Main.

UK REP: YH CONSULTING LIMITED.

C/O YH Consulting Limited Office 147, Centurion House, London Road,
Staines-upon-Thames, Surrey, TW18 4AX

Importerad till AUS: SIHAO PTY LTD.

1 ROKEVA STREETEASTWOOD NSW 2122 Australien

Importerad till USA: Sanven Technology Ltd.

Suite 250, 9166 Anaheim Place, Rancho Cucamonga, CA 91730

VEVOR[®]
TOUGH TOOLS, HALF PRICE

Teknisk support och e-garanticertifikat
www.vevor.com/support