



Manual do usuário

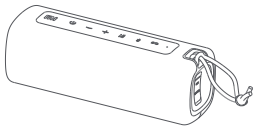
# **Caixa de Som Bluetooth Portátil 16W**

## Sumário

<b>01.</b> Visão geral do produto	03
<b>02.</b> Botões e entradas	03
<b>03.</b> Funções	04
<b>04.</b> Especificações técnicas	05
<b>05.</b> Descarte ecológico	06
<b>06.</b> Canais de atendimento	07


Obrigado por escolher a Xiaomi.  
Trabalhamos com inovação para tornar a tecnologia acessível a todos.

**⚠ Leia cuidadosamente este manual antes do primeiro uso e guarde para referências futuras.**



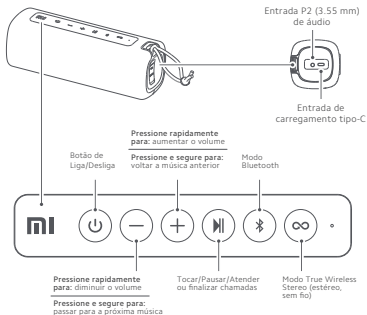
Caixa de Som Bluetooth Portátil 16W

## 01. Visão geral do produto



**Conteúdo da embalagem:** Caixa de Som Bluetooth Portátil 16W, Cabo USB tipo C para conexão, termo de garantia.

## 02. Botões e entradas



## 03. Funções

### Funções básicas:

#### a. Ligar/Desligar

Pressione o botão de Power por 2 segundos para ligar a caixa de som, para realizar o pareamento Bluetooth ou para desligar o dispositivo. Este processo inclui comandos de voz.

#### b. Conexão Bluetooth

Habilite a função Bluetooth em seu celular e selecione "Mi Outdoor BT Speaker Ultra" para realizar o pareamento. Você ouvirá um comando quando o pareamento for concluído com sucesso. Uma vez pareado, desde que o Bluetooth permaneça habilitado em seu celular, a conexão será automaticamente realizada.

Para conectar a caixa de som portátil a um outro celular, pressione e segure o botão de Power por 5 segundos. Em seguida, o pareamento Bluetooth será iniciado.

#### c. Ajuste de Volume



Pressione rapidamente os botões de +/- para ajustar o volume.

#### d. Passar para a próxima música ou voltar para a anterior




Pressione e mantenha por 2 segundos os botões de +/- para passar para a próxima música ou ouvir novamente a música anterior.

Pressione rapidamente o botão de  para tocar/pausar.

#### e. Chamadas

Quando a caixa de som estiver conectada a algum celular e este, receber uma ligação, a caixa de som automaticamente pausará a música e reproduzirá o toque do celular. Quando isso acontecer, pressione rapidamente o botão de  para atender a chamada ou pressione e segure  por 3 segundos para finalizá-la.

### Outras funções:

- Pressione os botões + e  simultaneamente para alternar entre os modos de EQ (equalização);
- Pressione e segure os botões - e  para limpar a lista de pareamentos e restaurar o volume padrão;
- Pressione e segure por 10 segundos o botão  para resetar a caixa de som.

## 04. Especificações técnicas

**Nome do produto:** Caixa de Som Bluetooth Portátil 16W

**Modelo do produto:** MDZ-36-DB

**Bluetooth:** 5.0

**Suporta:** A2DP, V1.3, AVRCP, V1.6, HFP, V1.7

**Alto-falante:** 2 x 57mm

**Potência nominal de saída:** 2 x 8W (@1KHz THD=1%)

**Faixa de frequência:** 80Hz a 20KHz

**Proporção de sinal-ruído:**  $\geq 70$ dB

**Potência do transmissor bluetooth:** de -2 a 4 dBm

**Faixa de frequência do transmissor bluetooth:** 2.402–2.480 GHz

**Modulação do transmissor bluetooth:** GFSK,  $\pi/4$ -DQPSK, 8-DPSK

**Bateria:** íon de lítio, 3.7V, 2600mAh

**Carregamento da bateria:** 5V/1A, 4 horas

**Tempo de execução de músicas:** aproximadamente 13 horas com 50% de volume

**Tamanho:** 213 x 74 x 74 mm

## 05. Descarte ecológico

O descarte de eletroeletrônicos, quando feito de forma incorreta, pode gerar consequências negativas ao meio ambiente.

Os produtos Xiaomi distribuídos pela **DL** podem ser corretamente descartados pelo seu usuário. A **DL**, em parceria com a Green Electron, empresa gestora de logística reversa, cumpre com a Política Nacional de Resíduos Sólidos, preservando o planeta por meio do descarte ecologicamente correto dos produtos, pilhas e baterias portáteis.

Seja parte deste movimento e contribua para o crescimento do consumo sustentável. Leve os seus produtos, pilhas ou baterias ao Ponto de Entrega Voluntária (PEV) mais próximo! Facilite a destinação final correta dos produtos para que sejam reciclados e inseridos novamente na cadeia produtiva.

- Dúvidas sobre o que pode ser descartado? Consulte a lista de produtos aqui:

<https://greeneletron.org.br/lista-completa>

- Descubra qual é o PEV para descarte de eletroeletrônicos mais próximo de você:

[greeneletron.org.br/localizador](https://greeneletron.org.br/localizador)

- Vai descartar pilhas e baterias portáteis? Descubra qual é o PEV mais próximo de você:

[sistema.gmclog.com.br/info/green?page=2](https://sistema.gmclog.com.br/info/green?page=2)

## 06. Canais de atendimento

Para que seu atendimento seja ágil, tenha sempre em mãos o número de série e/ou IMEI do seu produto; a nota fiscal de compra; número do CPF do titular da nota fiscal e endereço completo. A DL oferece os canais de atendimento para o consumidor que adquiriu um produto XIAOMI por ela importado e distribuído em território brasileiro.

Para conferir se o seu produto é oficial e distribuído pela DL, utilize o seguinte link: <https://checkmi.dl.com.br/>



Fale conosco pelo whatsapp adicionando nosso numero **0800 031 4201**. Caso prefira, nos ligue neste mesmo número ou aponte sua câmera para o QR Code.

 [www.dl.com.br](http://www.dl.com.br)

Av. Embaixador Bilac Pinto 1005 - Colina das Palmeiras,  
Santa Rita do Sapucaí - MG. CEP 37538-900

Para promover a proteção do meio ambiente, a Xiaomi evita o excesso de embalagens.

---

Imagens meramente ilustrativas. Manual escrito por DL. Manual sujeito a alterações sem aviso prévio. Para conferir a versão atualizada, faça contato com nossos canais de atendimento.